

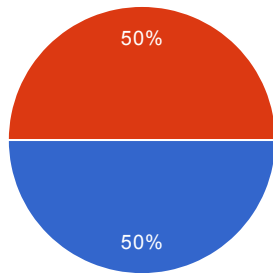
2件の回答

すべての回答を表示 分析を公開

概要

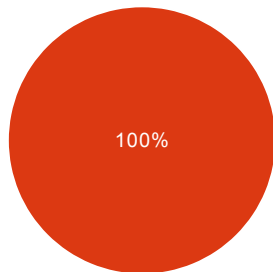
中枢神経障害作業療法学

所属学科



| | | |
|--------|---|-----|
| 理学療法学科 | 1 | 50% |
| 作業療法学科 | 1 | 50% |
| 救急救命学科 | 0 | 0% |
| 介護福祉学科 | 0 | 0% |

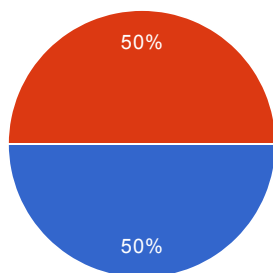
学年



| | | |
|----|---|------|
| 1年 | 0 | 0% |
| 2年 | 2 | 100% |
| 3年 | 0 | 0% |

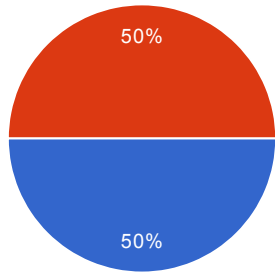
1. 強くそう思う 2. そう思う 3. そう思わない 4. 全くそう思わない

問1. 授業に積極的に参加しましたか？



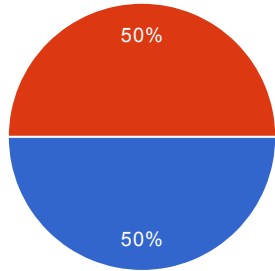
| | | |
|---|---|-----|
| 1 | 1 | 50% |
| 2 | 1 | 50% |
| 3 | 0 | 0% |
| 4 | 0 | 0% |

問2. 授業の予習や復習をしましたか？



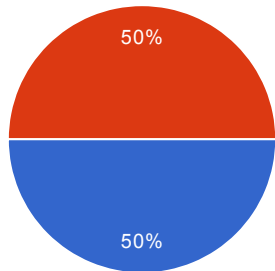
| | | |
|---|---|-----|
| 1 | 1 | 50% |
| 2 | 1 | 50% |
| 3 | 0 | 0% |
| 4 | 0 | 0% |

問3. 知識が高まったように感じますか？



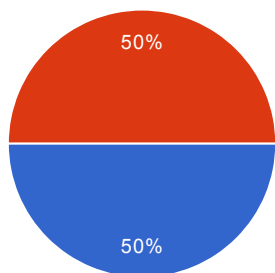
| | | |
|---|---|-----|
| 1 | 1 | 50% |
| 2 | 1 | 50% |
| 3 | 0 | 0% |
| 4 | 0 | 0% |

問4. 板書や配布資料は分かりやすいものでしたか？



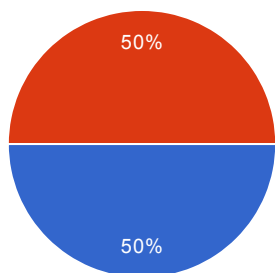
| | | |
|---|---|-----|
| 1 | 1 | 50% |
| 2 | 1 | 50% |
| 3 | 0 | 0% |
| 4 | 0 | 0% |

問5. 教員の説明は分かりやすかったですか？



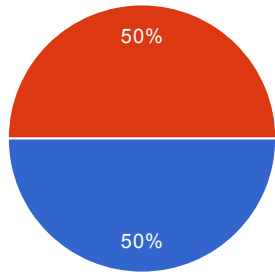
| | | |
|---|---|-----|
| 1 | 1 | 50% |
| 2 | 1 | 50% |
| 3 | 0 | 0% |
| 4 | 0 | 0% |

問6. 課題の量は適切でしたか？



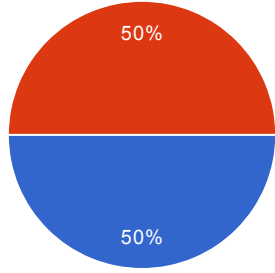
| | | |
|---|---|-----|
| 1 | 1 | 50% |
| 2 | 1 | 50% |
| 3 | 0 | 0% |
| 4 | 0 | 0% |

問7. 他学生の授業態度は良かったですか？



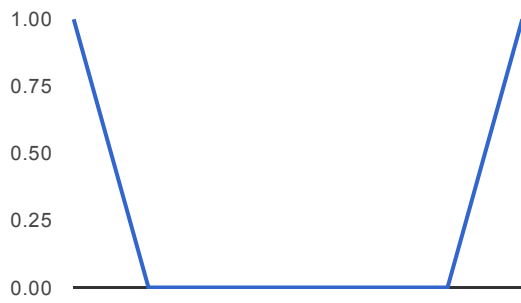
| | | |
|---|---|-----|
| 1 | 1 | 50% |
| 2 | 1 | 50% |
| 3 | 0 | 0% |
| 4 | 0 | 0% |

問8. 全体的に良い授業でしたか？



| | | |
|---|---|-----|
| 1 | 1 | 50% |
| 2 | 1 | 50% |
| 3 | 0 | 0% |
| 4 | 0 | 0% |

1日の回答数



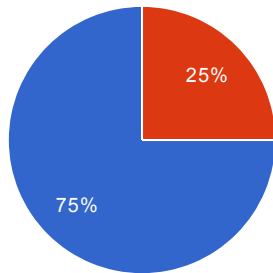
4 件の回答

すべての回答を表示 分析を公開

概要

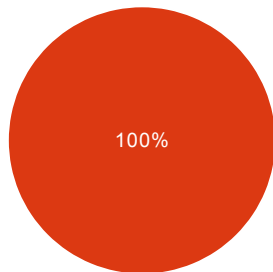
作業療法評価学

所属学科



| | | |
|--------|---|-----|
| 理学療法学科 | 3 | 75% |
| 作業療法学科 | 1 | 25% |
| 救急救命学科 | 0 | 0% |
| 介護福祉学科 | 0 | 0% |

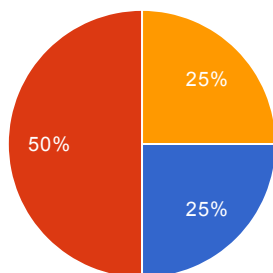
学年



| | | |
|----|---|------|
| 1年 | 0 | 0% |
| 2年 | 4 | 100% |
| 3年 | 0 | 0% |

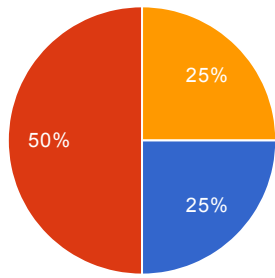
1. 強くそう思う 2. そう思う 3. そう思わない 4. 全くそう思わない

問1. 授業に積極的に参加しましたか？



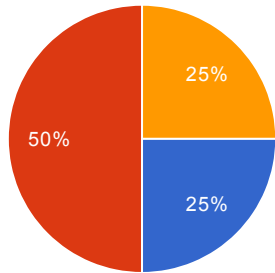
| | | |
|---|---|-----|
| 1 | 1 | 25% |
| 2 | 2 | 50% |
| 3 | 1 | 25% |
| 4 | 0 | 0% |

問2. 授業の予習や復習をしましたか？



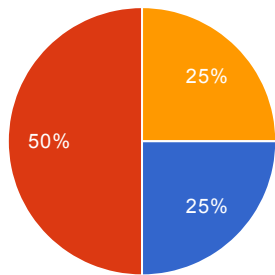
| | | |
|---|---|-----|
| 1 | 1 | 25% |
| 2 | 2 | 50% |
| 3 | 1 | 25% |
| 4 | 0 | 0% |

問3. 知識が高まったように感じますか？



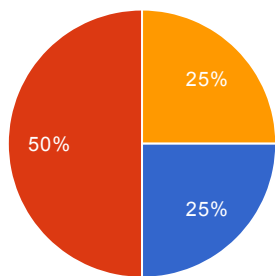
| | | |
|---|---|-----|
| 1 | 1 | 25% |
| 2 | 2 | 50% |
| 3 | 1 | 25% |
| 4 | 0 | 0% |

問4. 板書や配布資料は分かりやすいものでしたか？



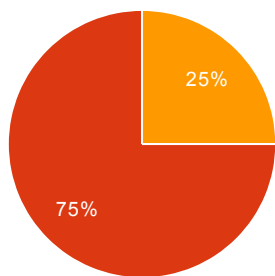
| | | |
|---|---|-----|
| 1 | 1 | 25% |
| 2 | 2 | 50% |
| 3 | 1 | 25% |
| 4 | 0 | 0% |

問5. 教員の説明は分かりやすかったですか？



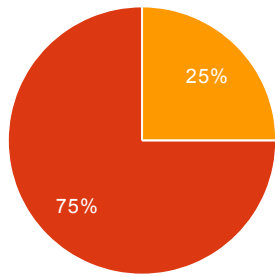
| | | |
|---|---|-----|
| 1 | 1 | 25% |
| 2 | 2 | 50% |
| 3 | 1 | 25% |
| 4 | 0 | 0% |

問6. 課題の量は適切でしたか？



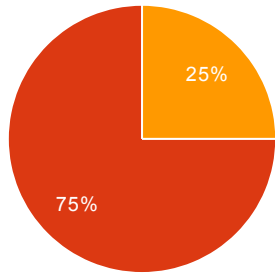
| | | |
|---|---|-----|
| 1 | 0 | 0% |
| 2 | 3 | 75% |
| 3 | 1 | 25% |
| 4 | 0 | 0% |

問7. 他学生の授業態度は良かったですか？



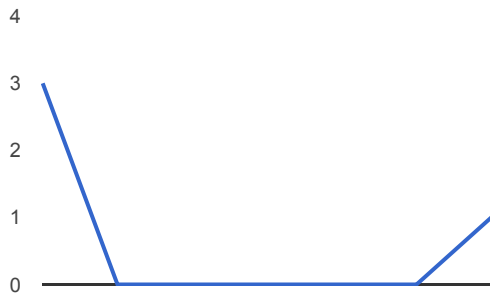
| | | |
|---|---|-----|
| 1 | 0 | 0% |
| 2 | 3 | 75% |
| 3 | 1 | 25% |
| 4 | 0 | 0% |

問8. 全体的に良い授業でしたか？



| | | |
|---|---|-----|
| 1 | 0 | 0% |
| 2 | 3 | 75% |
| 3 | 1 | 25% |
| 4 | 0 | 0% |

1日の回答数



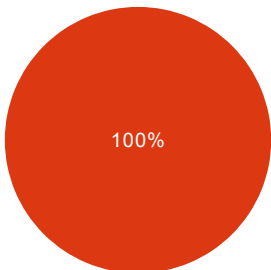
1 件の回答

すべての回答を表示 分析を公開

概要

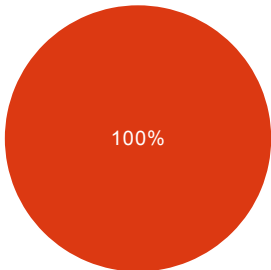
内部障害学

所属学科



| | | |
|--------|---|------|
| 理学療法学科 | 0 | 0% |
| 作業療法学科 | 1 | 100% |
| 救急救命学科 | 0 | 0% |
| 介護福祉学科 | 0 | 0% |

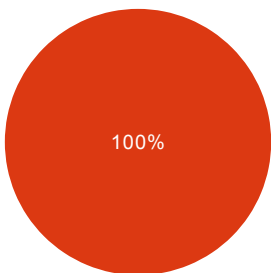
学年



| | | |
|----|---|------|
| 1年 | 0 | 0% |
| 2年 | 1 | 100% |
| 3年 | 0 | 0% |

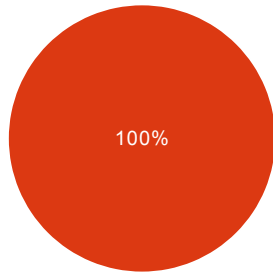
1. 強くそう思う 2. そう思う 3. そう思わない 4. 全くそう思わない

問1. 授業に積極的に参加しましたか？



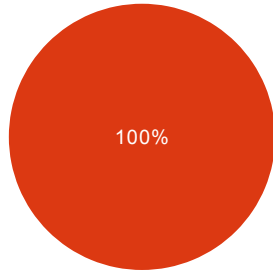
| | | |
|---|---|------|
| 1 | 0 | 0% |
| 2 | 1 | 100% |
| 3 | 0 | 0% |
| 4 | 0 | 0% |

問2. 授業の予習や復習をしましたか？



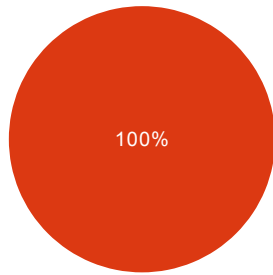
| | | |
|---|---|------|
| 1 | 0 | 0% |
| 2 | 1 | 100% |
| 3 | 0 | 0% |
| 4 | 0 | 0% |

問3. 知識が高まったように感じますか？



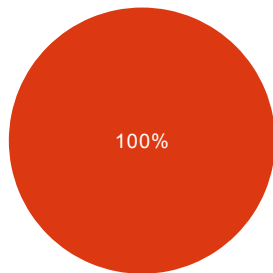
| | | |
|---|---|------|
| 1 | 0 | 0% |
| 2 | 1 | 100% |
| 3 | 0 | 0% |
| 4 | 0 | 0% |

問4. 板書や配布資料は分かりやすいものでしたか？



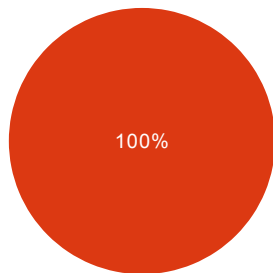
| | | |
|---|---|------|
| 1 | 0 | 0% |
| 2 | 1 | 100% |
| 3 | 0 | 0% |
| 4 | 0 | 0% |

問5. 教員の説明は分かりやすかったですか？



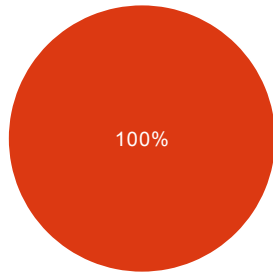
| | | |
|---|---|------|
| 1 | 0 | 0% |
| 2 | 1 | 100% |
| 3 | 0 | 0% |
| 4 | 0 | 0% |

問6. 課題の量は適切でしたか？



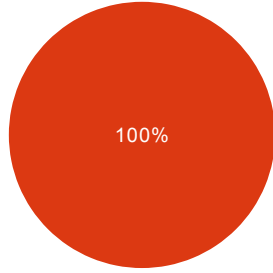
| | | |
|---|---|------|
| 1 | 0 | 0% |
| 2 | 1 | 100% |
| 3 | 0 | 0% |
| 4 | 0 | 0% |

問7. 他学生の授業態度は良かったですか？



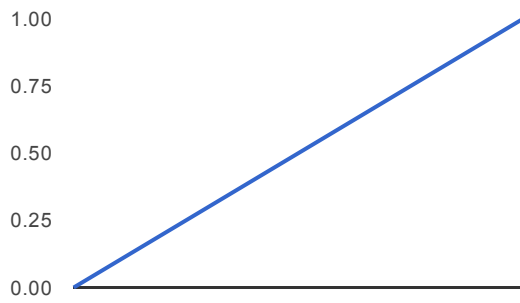
| | | |
|---|---|------|
| 1 | 0 | 0% |
| 2 | 1 | 100% |
| 3 | 0 | 0% |
| 4 | 0 | 0% |

問8. 全体的に良い授業でしたか？



| | | |
|---|---|------|
| 1 | 0 | 0% |
| 2 | 1 | 100% |
| 3 | 0 | 0% |
| 4 | 0 | 0% |

1日の回答数



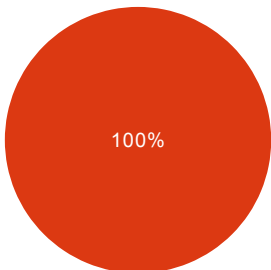
1 件の回答

すべての回答を表示 分析を公開

概要

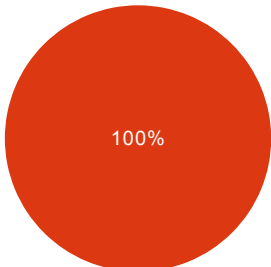
日常生活援助技術論演習

所属学科



| | | |
|--------|---|------|
| 理学療法学科 | 0 | 0% |
| 作業療法学科 | 1 | 100% |
| 救急救命学科 | 0 | 0% |
| 介護福祉学科 | 0 | 0% |

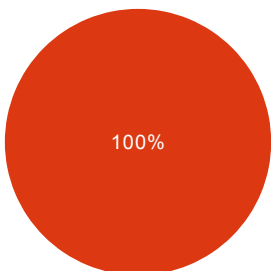
学年



| | | |
|----|---|------|
| 1年 | 0 | 0% |
| 2年 | 1 | 100% |
| 3年 | 0 | 0% |

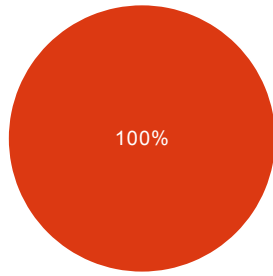
1. 強くそう思う 2. そう思う 3. そう思わない 4. 全くそう思わない

問1. 授業に積極的に参加しましたか？



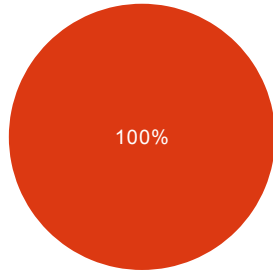
| | | |
|---|---|------|
| 1 | 0 | 0% |
| 2 | 1 | 100% |
| 3 | 0 | 0% |
| 4 | 0 | 0% |

問2. 授業の予習や復習をしましたか？



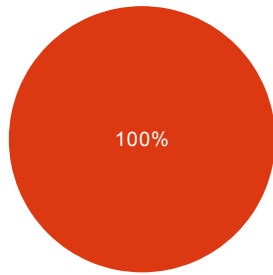
| | | |
|---|---|------|
| 1 | 0 | 0% |
| 2 | 1 | 100% |
| 3 | 0 | 0% |
| 4 | 0 | 0% |

問3. 知識が高まったように感じますか？



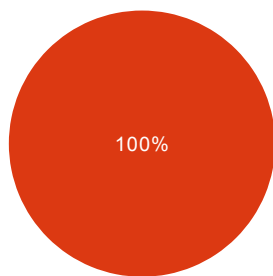
| | | |
|---|---|------|
| 1 | 0 | 0% |
| 2 | 1 | 100% |
| 3 | 0 | 0% |
| 4 | 0 | 0% |

問4. 板書や配布資料は分かりやすいものでしたか？



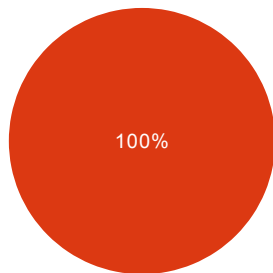
| | | |
|---|---|------|
| 1 | 0 | 0% |
| 2 | 1 | 100% |
| 3 | 0 | 0% |
| 4 | 0 | 0% |

問5. 教員の説明は分かりやすかったですか？



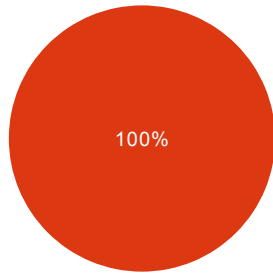
| | | |
|---|---|------|
| 1 | 0 | 0% |
| 2 | 1 | 100% |
| 3 | 0 | 0% |
| 4 | 0 | 0% |

問6. 課題の量は適切でしたか？



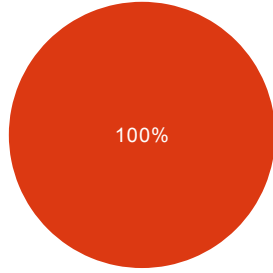
| | | |
|---|---|------|
| 1 | 0 | 0% |
| 2 | 1 | 100% |
| 3 | 0 | 0% |
| 4 | 0 | 0% |

問7. 他学生の授業態度は良かったですか？



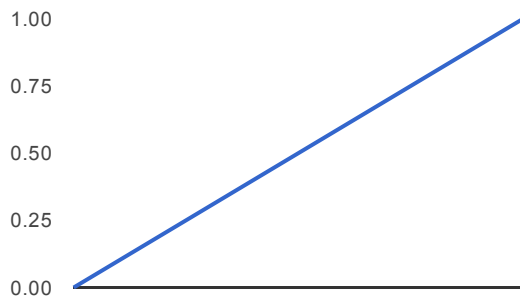
| | | |
|---|---|------|
| 1 | 0 | 0% |
| 2 | 1 | 100% |
| 3 | 0 | 0% |
| 4 | 0 | 0% |

問8. 全体的に良い授業でしたか？



| | | |
|---|---|------|
| 1 | 0 | 0% |
| 2 | 1 | 100% |
| 3 | 0 | 0% |
| 4 | 0 | 0% |

1日の回答数



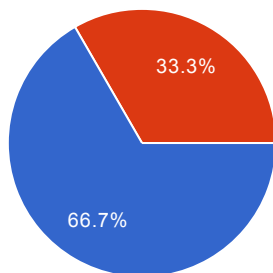
3 件の回答

すべての回答を表示 分析を公開

概要

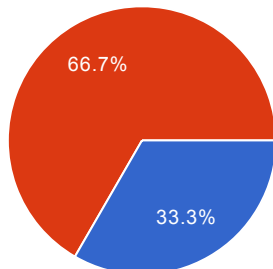
活動分析学

所属学科



| | | |
|--------|---|-------|
| 理学療法学科 | 2 | 66.7% |
| 作業療法学科 | 1 | 33.3% |
| 救急救命学科 | 0 | 0% |
| 介護福祉学科 | 0 | 0% |

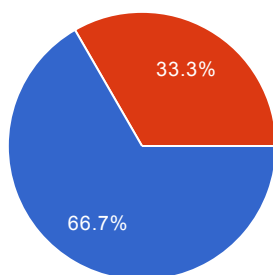
学年



| | | |
|----|---|-------|
| 1年 | 1 | 33.3% |
| 2年 | 2 | 66.7% |
| 3年 | 0 | 0% |

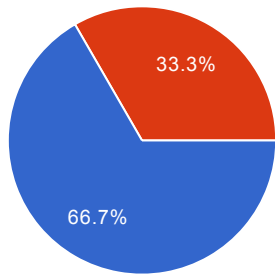
1. 強くそう思う 2. そう思う 3. そう思わない 4. 全くそう思わない

問1. 授業に積極的に参加しましたか？



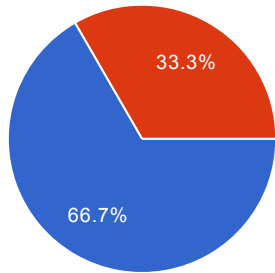
| | | |
|---|---|-------|
| 1 | 2 | 66.7% |
| 2 | 1 | 33.3% |
| 3 | 0 | 0% |
| 4 | 0 | 0% |

問2. 授業の予習や復習をしましたか？



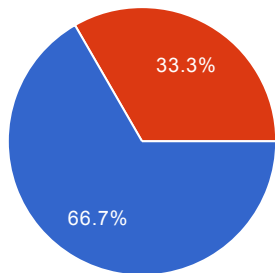
| | | |
|---|---|-------|
| 1 | 2 | 66.7% |
| 2 | 1 | 33.3% |
| 3 | 0 | 0% |
| 4 | 0 | 0% |

問3. 知識が高まったように感じますか？



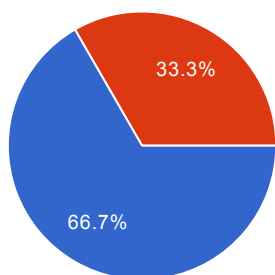
| | | |
|---|---|-------|
| 1 | 2 | 66.7% |
| 2 | 1 | 33.3% |
| 3 | 0 | 0% |
| 4 | 0 | 0% |

問4. 板書や配布資料は分かりやすいものでしたか？



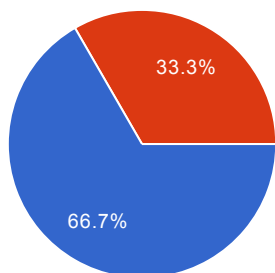
| | | |
|---|---|-------|
| 1 | 2 | 66.7% |
| 2 | 1 | 33.3% |
| 3 | 0 | 0% |
| 4 | 0 | 0% |

問5. 教員の説明は分かりやすかったですか？



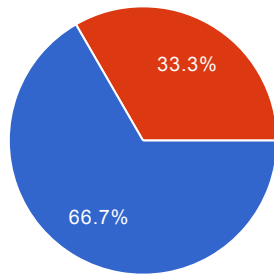
| | | |
|---|---|-------|
| 1 | 2 | 66.7% |
| 2 | 1 | 33.3% |
| 3 | 0 | 0% |
| 4 | 0 | 0% |

問6. 課題の量は適切でしたか？



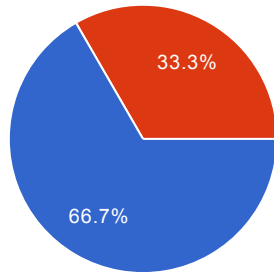
| | | |
|---|---|-------|
| 1 | 2 | 66.7% |
| 2 | 1 | 33.3% |
| 3 | 0 | 0% |
| 4 | 0 | 0% |

問7. 他学生の授業態度は良かったですか？



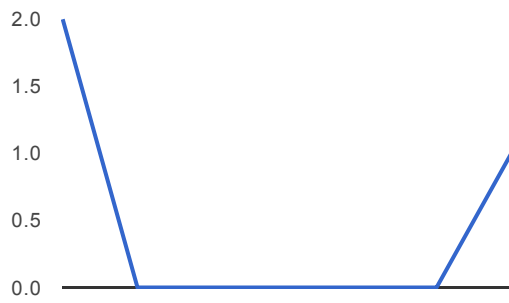
| | | |
|---|---|-------|
| 1 | 2 | 66.7% |
| 2 | 1 | 33.3% |
| 3 | 0 | 0% |
| 4 | 0 | 0% |

問8. 全体的に良い授業でしたか？



| | | |
|---|---|-------|
| 1 | 2 | 66.7% |
| 2 | 1 | 33.3% |
| 3 | 0 | 0% |
| 4 | 0 | 0% |

1日の回答数



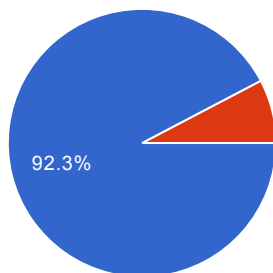
13 件の回答

[すべての回答を表示](#) [分析を公開](#)

概要

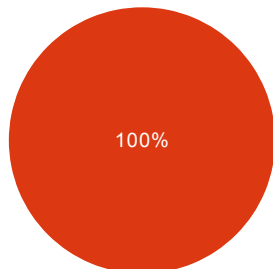
病理学

所属学科



| | | |
|--------|----|-------|
| 理学療法学科 | 12 | 92.3% |
| 作業療法学科 | 1 | 7.7% |
| 救急救命学科 | 0 | 0% |
| 介護福祉学科 | 0 | 0% |

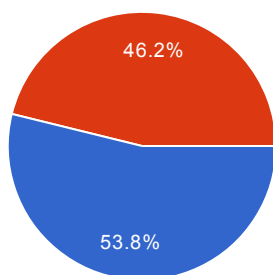
学年



| | | |
|----|----|------|
| 1年 | 0 | 0% |
| 2年 | 13 | 100% |
| 3年 | 0 | 0% |

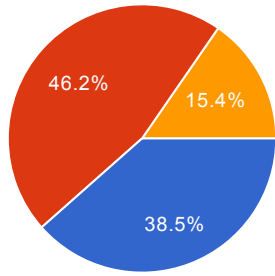
1. 強くそう思う 2. そう思う 3. そう思わない 4. 全くそう思わない

問1. 授業に積極的に参加しましたか？



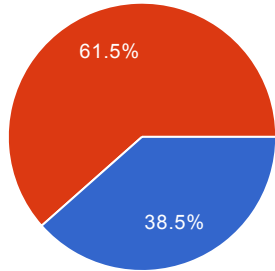
| | | |
|---|---|-------|
| 1 | 7 | 53.8% |
| 2 | 6 | 46.2% |
| 3 | 0 | 0% |
| 4 | 0 | 0% |

問2. 授業の予習や復習をしましたか？



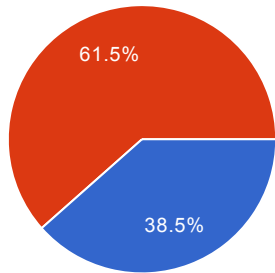
| | | |
|---|---|-------|
| 1 | 5 | 38.5% |
| 2 | 6 | 46.2% |
| 3 | 2 | 15.4% |
| 4 | 0 | 0% |

問3. 知識が高まったように感じますか？



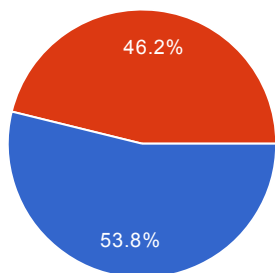
| | | |
|---|---|-------|
| 1 | 5 | 38.5% |
| 2 | 8 | 61.5% |
| 3 | 0 | 0% |
| 4 | 0 | 0% |

問4. 板書や配布資料は分かりやすいものでしたか？



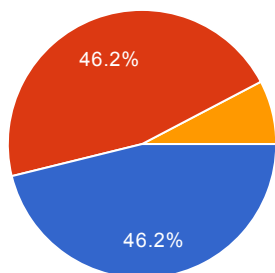
| | | |
|---|---|-------|
| 1 | 5 | 38.5% |
| 2 | 8 | 61.5% |
| 3 | 0 | 0% |
| 4 | 0 | 0% |

問5. 教員の説明は分かりやすかったですか？



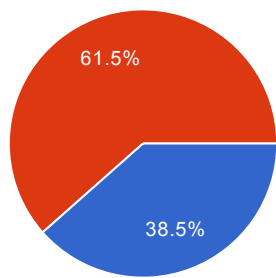
| | | |
|---|---|-------|
| 1 | 7 | 53.8% |
| 2 | 6 | 46.2% |
| 3 | 0 | 0% |
| 4 | 0 | 0% |

問6. 課題の量は適切でしたか？



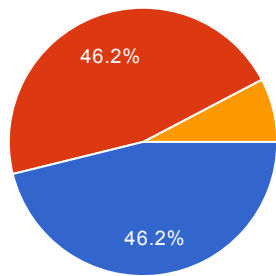
| | | |
|---|---|-------|
| 1 | 6 | 46.2% |
| 2 | 6 | 46.2% |
| 3 | 1 | 7.7% |
| 4 | 0 | 0% |

問7. 他学生の授業態度は良かったですか？



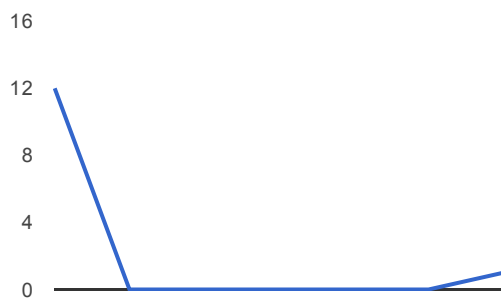
| | | |
|---|---|-------|
| 1 | 5 | 38.5% |
| 2 | 8 | 61.5% |
| 3 | 0 | 0% |
| 4 | 0 | 0% |

問8. 全体的に良い授業でしたか？



| | | |
|---|---|-------|
| 1 | 6 | 46.2% |
| 2 | 6 | 46.2% |
| 3 | 1 | 7.7% |
| 4 | 0 | 0% |

1日の回答数



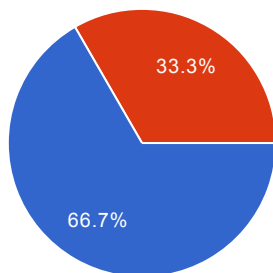
3 件の回答

[すべての回答を表示](#) [分析を公開](#)

概要

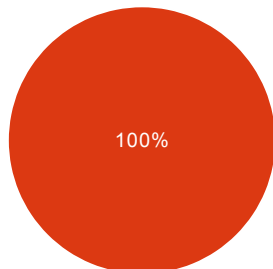
発達障害作業療法学

所属学科



| | | |
|--------|---|-------|
| 理学療法学科 | 2 | 66.7% |
| 作業療法学科 | 1 | 33.3% |
| 救急救命学科 | 0 | 0% |
| 介護福祉学科 | 0 | 0% |

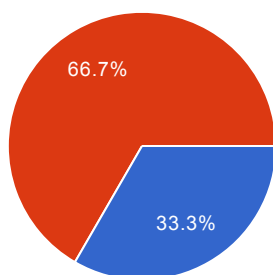
学年



| | | |
|----|---|------|
| 1年 | 0 | 0% |
| 2年 | 3 | 100% |
| 3年 | 0 | 0% |

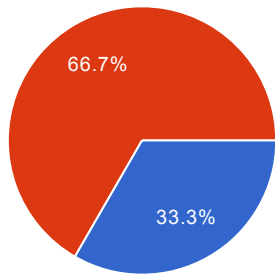
1. 強くそう思う 2. そう思う 3. そう思わない 4. 全くそう思わない

問1. 授業に積極的に参加しましたか？



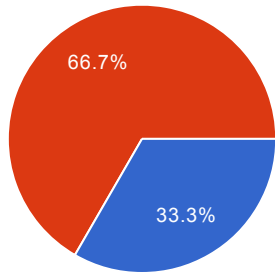
| | | |
|---|---|-------|
| 1 | 1 | 33.3% |
| 2 | 2 | 66.7% |
| 3 | 0 | 0% |
| 4 | 0 | 0% |

問2. 授業の予習や復習をしましたか？



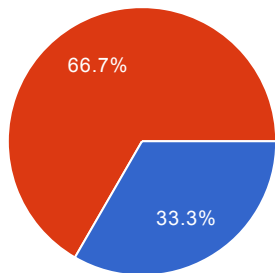
| | | |
|---|---|-------|
| 1 | 1 | 33.3% |
| 2 | 2 | 66.7% |
| 3 | 0 | 0% |
| 4 | 0 | 0% |

問3. 知識が高まったように感じますか？



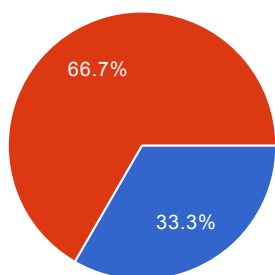
| | | |
|---|---|-------|
| 1 | 1 | 33.3% |
| 2 | 2 | 66.7% |
| 3 | 0 | 0% |
| 4 | 0 | 0% |

問4. 板書や配布資料は分かりやすいものでしたか？



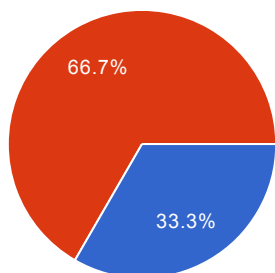
| | | |
|---|---|-------|
| 1 | 1 | 33.3% |
| 2 | 2 | 66.7% |
| 3 | 0 | 0% |
| 4 | 0 | 0% |

問5. 教員の説明は分かりやすかったですか？



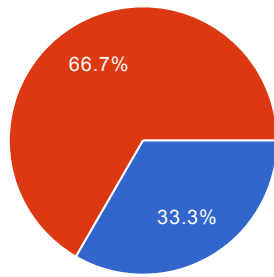
| | | |
|---|---|-------|
| 1 | 1 | 33.3% |
| 2 | 2 | 66.7% |
| 3 | 0 | 0% |
| 4 | 0 | 0% |

問6. 課題の量は適切でしたか？



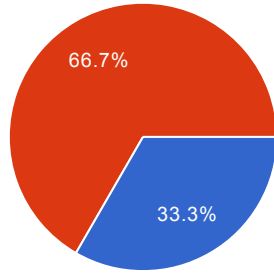
| | | |
|---|---|-------|
| 1 | 1 | 33.3% |
| 2 | 2 | 66.7% |
| 3 | 0 | 0% |
| 4 | 0 | 0% |

問7. 他学生の授業態度は良かったですか？



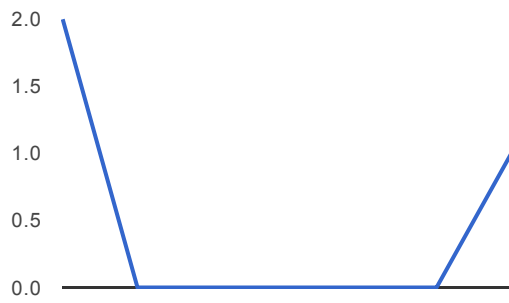
| | | |
|---|---|-------|
| 1 | 1 | 33.3% |
| 2 | 2 | 66.7% |
| 3 | 0 | 0% |
| 4 | 0 | 0% |

問8. 全体的に良い授業でしたか？



| | | |
|---|---|-------|
| 1 | 1 | 33.3% |
| 2 | 2 | 66.7% |
| 3 | 0 | 0% |
| 4 | 0 | 0% |

1日の回答数



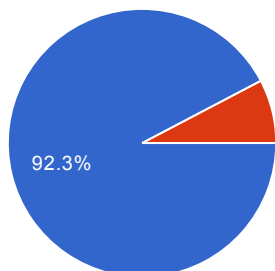
13 件の回答

[すべての回答を表示](#) [分析を公開](#)

概要

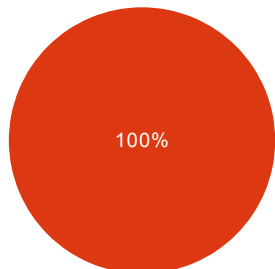
発達障害学

所属学科



| | | |
|--------|----|-------|
| 理学療法学科 | 12 | 92.3% |
| 作業療法学科 | 1 | 7.7% |
| 救急救命学科 | 0 | 0% |
| 介護福祉学科 | 0 | 0% |

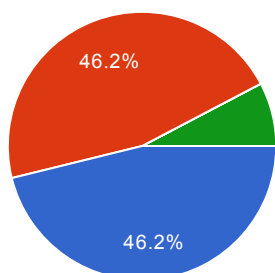
学年



| | | |
|----|----|------|
| 1年 | 0 | 0% |
| 2年 | 13 | 100% |
| 3年 | 0 | 0% |

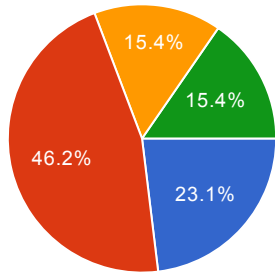
1. 強くそう思う 2. そう思う 3. そう思わない 4. 全くそう思わない

問1. 授業に積極的に参加しましたか？



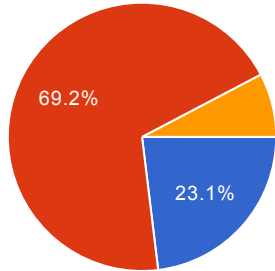
| | | |
|---|---|-------|
| 1 | 6 | 46.2% |
| 2 | 6 | 46.2% |
| 3 | 0 | 0% |
| 4 | 1 | 7.7% |

問2. 授業の予習や復習をしましたか？



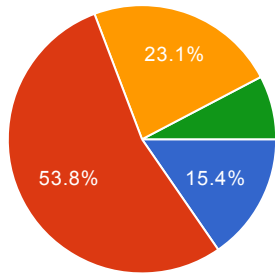
| | | |
|---|---|-------|
| 1 | 3 | 23.1% |
| 2 | 6 | 46.2% |
| 3 | 2 | 15.4% |
| 4 | 2 | 15.4% |

問3. 知識が高まったように感じますか？



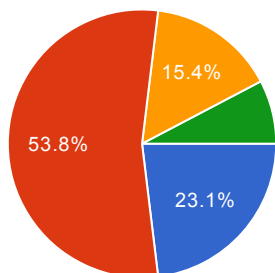
| | | |
|---|---|-------|
| 1 | 3 | 23.1% |
| 2 | 9 | 69.2% |
| 3 | 1 | 7.7% |
| 4 | 0 | 0% |

問4. 板書や配布資料は分かりやすいものでしたか？



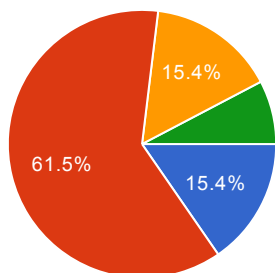
| | | |
|---|---|-------|
| 1 | 2 | 15.4% |
| 2 | 7 | 53.8% |
| 3 | 3 | 23.1% |
| 4 | 1 | 7.7% |

問5. 教員の説明は分かりやすかったですか？



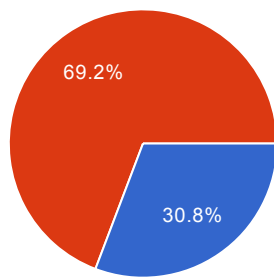
| | | |
|---|---|-------|
| 1 | 3 | 23.1% |
| 2 | 7 | 53.8% |
| 3 | 2 | 15.4% |
| 4 | 1 | 7.7% |

問6. 課題の量は適切でしたか？



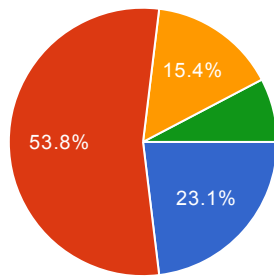
| | | |
|---|---|-------|
| 1 | 2 | 15.4% |
| 2 | 8 | 61.5% |
| 3 | 2 | 15.4% |
| 4 | 1 | 7.7% |

問7. 他学生の授業態度は良かったですか？



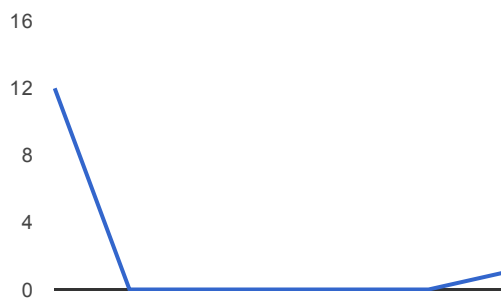
| | | |
|---|---|-------|
| 1 | 4 | 30.8% |
| 2 | 9 | 69.2% |
| 3 | 0 | 0% |
| 4 | 0 | 0% |

問8. 全体的に良い授業でしたか？



| | | |
|---|---|-------|
| 1 | 3 | 23.1% |
| 2 | 7 | 53.8% |
| 3 | 2 | 15.4% |
| 4 | 1 | 7.7% |

1日の回答数



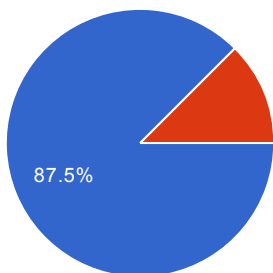
16 件の回答

[すべての回答を表示](#) [分析を公開](#)

概要

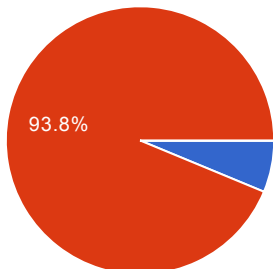
神経筋障害学

所属学科



| | | |
|--------|----|-------|
| 理学療法学科 | 14 | 87.5% |
| 作業療法学科 | 2 | 12.5% |
| 救急救命学科 | 0 | 0% |
| 介護福祉学科 | 0 | 0% |

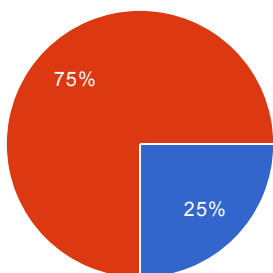
学年



| | | |
|----|----|-------|
| 1年 | 1 | 6.3% |
| 2年 | 15 | 93.8% |
| 3年 | 0 | 0% |

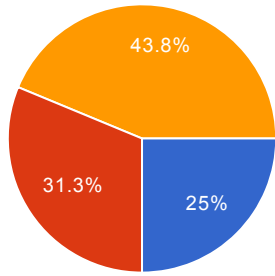
1. 強くそう思う 2. そう思う 3. そう思わない 4. 全くそう思わない

問1. 授業に積極的に参加しましたか？



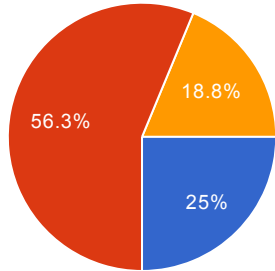
| | | |
|---|----|-----|
| 1 | 4 | 25% |
| 2 | 12 | 75% |
| 3 | 0 | 0% |
| 4 | 0 | 0% |

問2. 授業の予習や復習をしましたか？



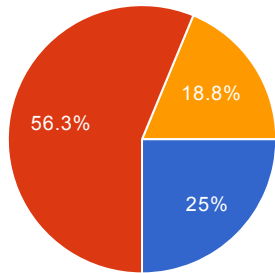
| | | |
|---|---|-------|
| 1 | 4 | 25% |
| 2 | 5 | 31.3% |
| 3 | 7 | 43.8% |
| 4 | 0 | 0% |

問3. 知識が高まったように感じますか？



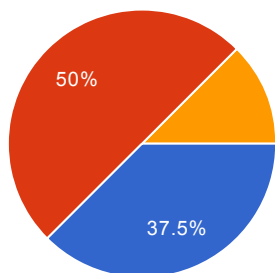
| | | |
|---|---|-------|
| 1 | 4 | 25% |
| 2 | 9 | 56.3% |
| 3 | 3 | 18.8% |
| 4 | 0 | 0% |

問4. 板書や配布資料は分かりやすいものでしたか？



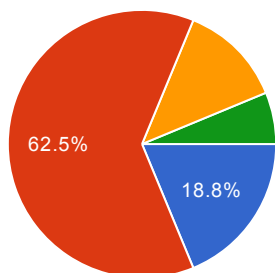
| | | |
|---|---|-------|
| 1 | 4 | 25% |
| 2 | 9 | 56.3% |
| 3 | 3 | 18.8% |
| 4 | 0 | 0% |

問5. 教員の説明は分かりやすかったですか？



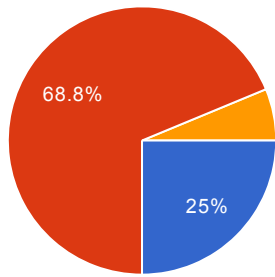
| | | |
|---|---|-------|
| 1 | 6 | 37.5% |
| 2 | 8 | 50% |
| 3 | 2 | 12.5% |
| 4 | 0 | 0% |

問6. 課題の量は適切でしたか？



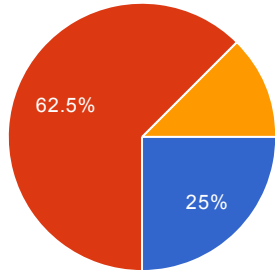
| | | |
|---|----|-------|
| 1 | 3 | 18.8% |
| 2 | 10 | 62.5% |
| 3 | 2 | 12.5% |
| 4 | 1 | 6.3% |

問7. 他学生の授業態度は良かったですか？



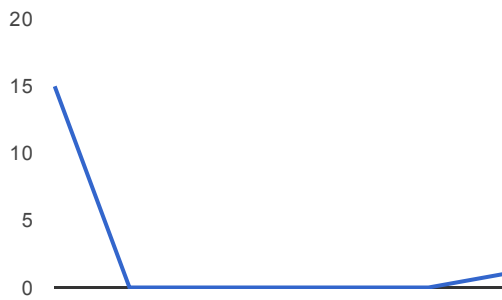
| | | |
|---|----|-------|
| 1 | 4 | 25% |
| 2 | 11 | 68.8% |
| 3 | 1 | 6.3% |
| 4 | 0 | 0% |

問8. 全体的に良い授業でしたか？



| | | |
|---|----|-------|
| 1 | 4 | 25% |
| 2 | 10 | 62.5% |
| 3 | 2 | 12.5% |
| 4 | 0 | 0% |

1日の回答数



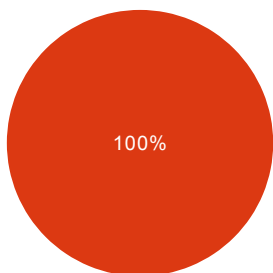
2 件の回答

[すべての回答を表示](#) [分析を公開](#)

概要

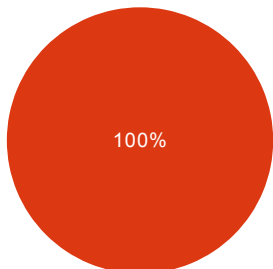
福祉機器活用援助技術論

所属学科



| | | |
|--------|---|------|
| 理学療法学科 | 0 | 0% |
| 作業療法学科 | 2 | 100% |
| 救急救命学科 | 0 | 0% |
| 介護福祉学科 | 0 | 0% |

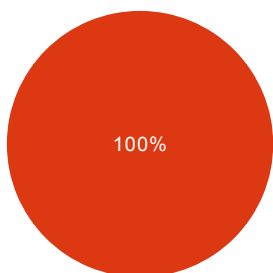
学年



| | | |
|----|---|------|
| 1年 | 0 | 0% |
| 2年 | 2 | 100% |
| 3年 | 0 | 0% |

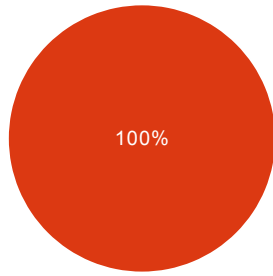
1. 強くそう思う 2. そう思う 3. そう思わない 4. 全くそう思わない

問1. 授業に積極的に参加しましたか？



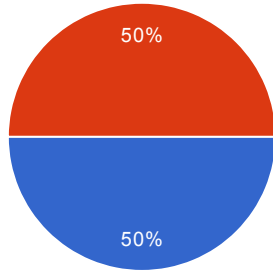
| | | |
|---|---|------|
| 1 | 0 | 0% |
| 2 | 2 | 100% |
| 3 | 0 | 0% |
| 4 | 0 | 0% |

問2. 授業の予習や復習をしましたか？



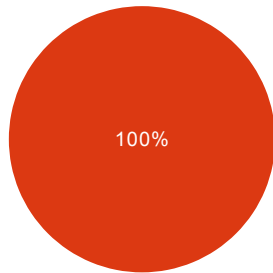
| | | |
|---|---|------|
| 1 | 0 | 0% |
| 2 | 2 | 100% |
| 3 | 0 | 0% |
| 4 | 0 | 0% |

問3. 知識が高まったように感じますか？



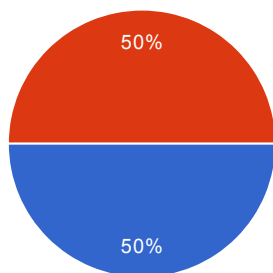
| | | |
|---|---|-----|
| 1 | 1 | 50% |
| 2 | 1 | 50% |
| 3 | 0 | 0% |
| 4 | 0 | 0% |

問4. 板書や配布資料は分かりやすいものでしたか？



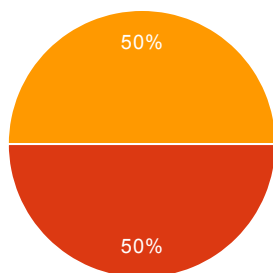
| | | |
|---|---|------|
| 1 | 0 | 0% |
| 2 | 2 | 100% |
| 3 | 0 | 0% |
| 4 | 0 | 0% |

問5. 教員の説明は分かりやすかったですか？



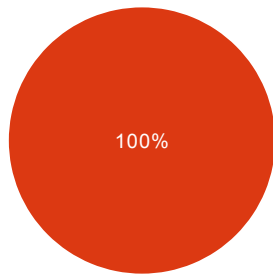
| | | |
|---|---|-----|
| 1 | 1 | 50% |
| 2 | 1 | 50% |
| 3 | 0 | 0% |
| 4 | 0 | 0% |

問6. 課題の量は適切でしたか？



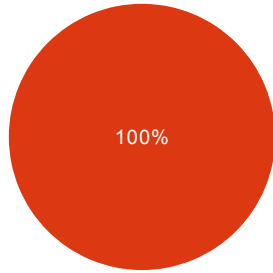
| | | |
|---|---|-----|
| 1 | 0 | 0% |
| 2 | 1 | 50% |
| 3 | 1 | 50% |
| 4 | 0 | 0% |

問7. 他学生の授業態度は良かったですか？



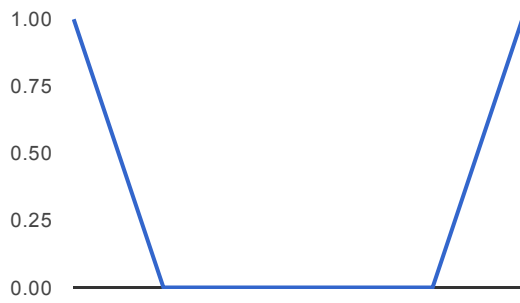
| | | |
|---|---|------|
| 1 | 0 | 0% |
| 2 | 2 | 100% |
| 3 | 0 | 0% |
| 4 | 0 | 0% |

問8. 全体的に良い授業でしたか？



| | | |
|---|---|------|
| 1 | 0 | 0% |
| 2 | 2 | 100% |
| 3 | 0 | 0% |
| 4 | 0 | 0% |

1日の回答数



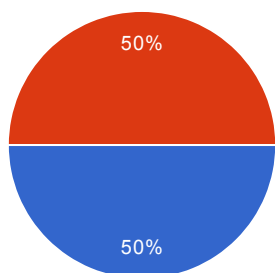
2件の回答

すべての回答を表示 分析を公開

概要

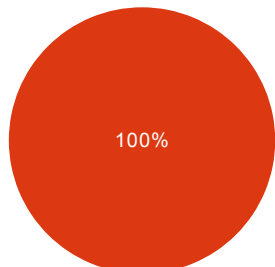
精神障害作業療法学

所属学科



| | | |
|--------|---|-----|
| 理学療法学科 | 1 | 50% |
| 作業療法学科 | 1 | 50% |
| 救急救命学科 | 0 | 0% |
| 介護福祉学科 | 0 | 0% |

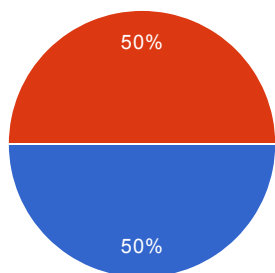
学年



| | | |
|----|---|------|
| 1年 | 0 | 0% |
| 2年 | 2 | 100% |
| 3年 | 0 | 0% |

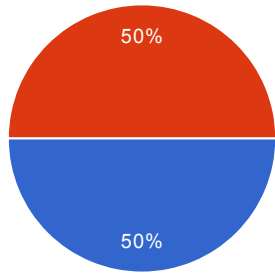
1. 強くそう思う 2. そう思う 3. そう思わない 4. 全くそう思わない

問1. 授業に積極的に参加しましたか？



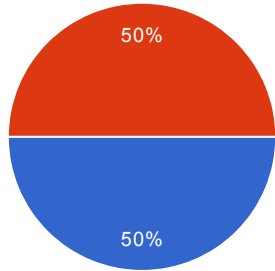
| | | |
|---|---|-----|
| 1 | 1 | 50% |
| 2 | 1 | 50% |
| 3 | 0 | 0% |
| 4 | 0 | 0% |

問2. 授業の予習や復習をしましたか？



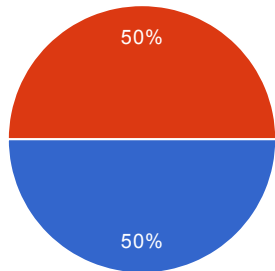
| | | |
|---|---|-----|
| 1 | 1 | 50% |
| 2 | 1 | 50% |
| 3 | 0 | 0% |
| 4 | 0 | 0% |

問3. 知識が高まったように感じますか？



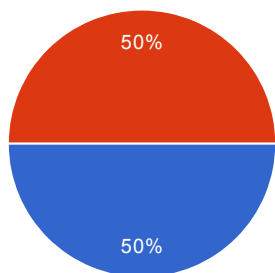
| | | |
|---|---|-----|
| 1 | 1 | 50% |
| 2 | 1 | 50% |
| 3 | 0 | 0% |
| 4 | 0 | 0% |

問4. 板書や配布資料は分かりやすいものでしたか？



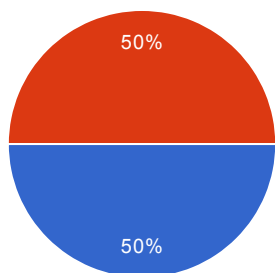
| | | |
|---|---|-----|
| 1 | 1 | 50% |
| 2 | 1 | 50% |
| 3 | 0 | 0% |
| 4 | 0 | 0% |

問5. 教員の説明は分かりやすかったですか？



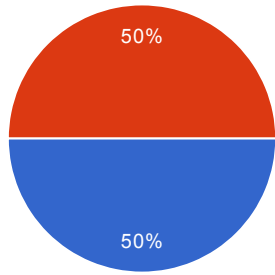
| | | |
|---|---|-----|
| 1 | 1 | 50% |
| 2 | 1 | 50% |
| 3 | 0 | 0% |
| 4 | 0 | 0% |

問6. 課題の量は適切でしたか？



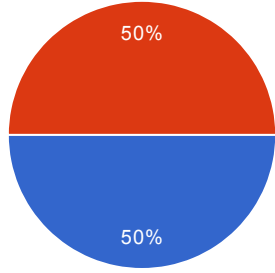
| | | |
|---|---|-----|
| 1 | 1 | 50% |
| 2 | 1 | 50% |
| 3 | 0 | 0% |
| 4 | 0 | 0% |

問7. 他学生の授業態度は良かったですか？



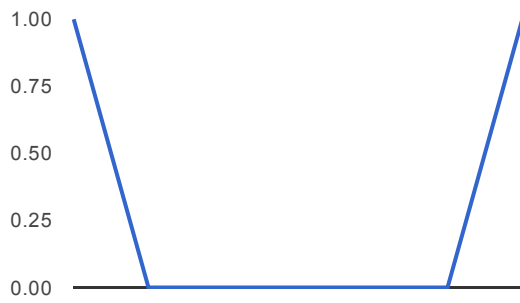
| | | |
|---|---|-----|
| 1 | 1 | 50% |
| 2 | 1 | 50% |
| 3 | 0 | 0% |
| 4 | 0 | 0% |

問8. 全体的に良い授業でしたか？



| | | |
|---|---|-----|
| 1 | 1 | 50% |
| 2 | 1 | 50% |
| 3 | 0 | 0% |
| 4 | 0 | 0% |

1日の回答数



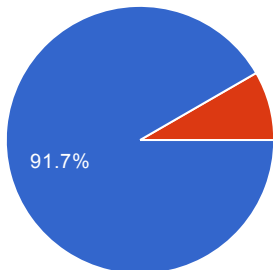
12 件の回答

[すべての回答を表示](#) [分析を公開](#)

概要

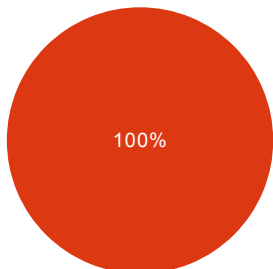
精神障害学

所属学科



| | | |
|--------|----|-------|
| 理学療法学科 | 11 | 91.7% |
| 作業療法学科 | 1 | 8.3% |
| 救急救命学科 | 0 | 0% |
| 介護福祉学科 | 0 | 0% |

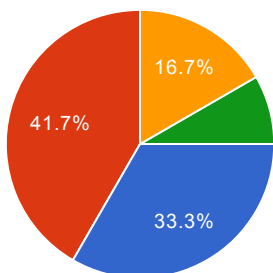
学年



| | | |
|----|----|------|
| 1年 | 0 | 0% |
| 2年 | 12 | 100% |
| 3年 | 0 | 0% |

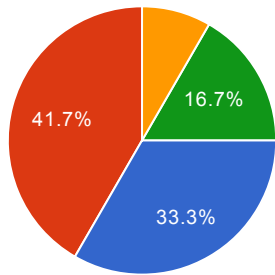
1. 強くそう思う 2. そう思う 3. そう思わない 4. 全くそう思わない

問1. 授業に積極的に参加しましたか？



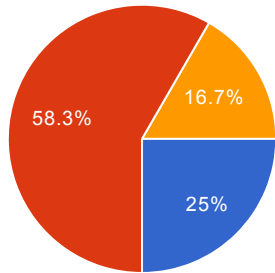
| | | |
|---|---|-------|
| 1 | 4 | 33.3% |
| 2 | 5 | 41.7% |
| 3 | 2 | 16.7% |
| 4 | 1 | 8.3% |

問2. 授業の予習や復習をしましたか？



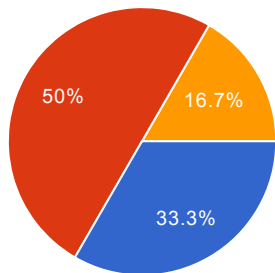
| | | |
|---|---|-------|
| 1 | 4 | 33.3% |
| 2 | 5 | 41.7% |
| 3 | 1 | 8.3% |
| 4 | 2 | 16.7% |

問3. 知識が高まったように感じますか？



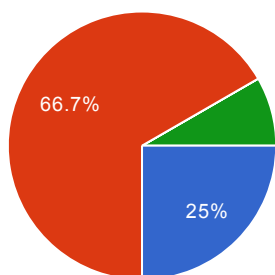
| | | |
|---|---|-------|
| 1 | 3 | 25% |
| 2 | 7 | 58.3% |
| 3 | 2 | 16.7% |
| 4 | 0 | 0% |

問4. 板書や配布資料は分かりやすいものでしたか？



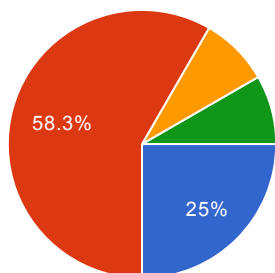
| | | |
|---|---|-------|
| 1 | 4 | 33.3% |
| 2 | 6 | 50% |
| 3 | 2 | 16.7% |
| 4 | 0 | 0% |

問5. 教員の説明は分かりやすかったですか？



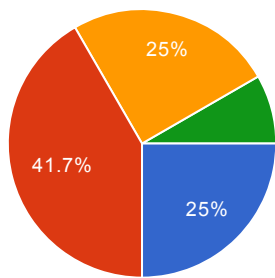
| | | |
|---|---|-------|
| 1 | 3 | 25% |
| 2 | 8 | 66.7% |
| 3 | 0 | 0% |
| 4 | 1 | 8.3% |

問6. 課題の量は適切でしたか？



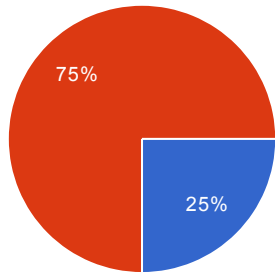
| | | |
|---|---|-------|
| 1 | 3 | 25% |
| 2 | 7 | 58.3% |
| 3 | 1 | 8.3% |
| 4 | 1 | 8.3% |

問7. 他学生の授業態度は良かったですか？



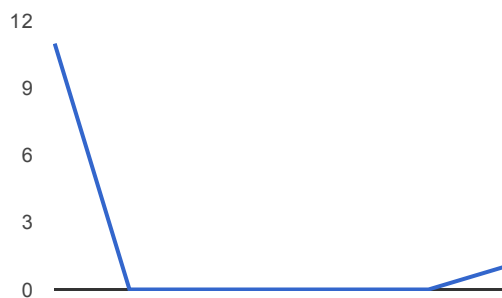
| | | |
|---|---|-------|
| 1 | 3 | 25% |
| 2 | 5 | 41.7% |
| 3 | 3 | 25% |
| 4 | 1 | 8.3% |

問8. 全体的に良い授業でしたか？



| | | |
|---|---|-----|
| 1 | 3 | 25% |
| 2 | 9 | 75% |
| 3 | 0 | 0% |
| 4 | 0 | 0% |

1日の回答数



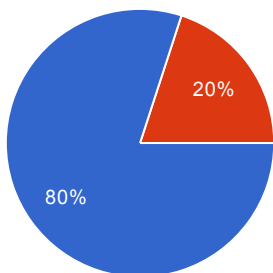
5 件の回答

すべての回答を表示 分析を公開

概要

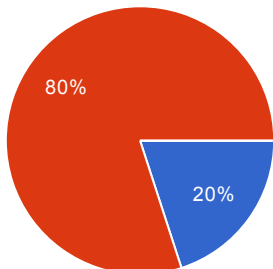
義肢装具学演習

所属学科



| | | |
|--------|---|-----|
| 理学療法学科 | 4 | 80% |
| 作業療法学科 | 1 | 20% |
| 救急救命学科 | 0 | 0% |
| 介護福祉学科 | 0 | 0% |

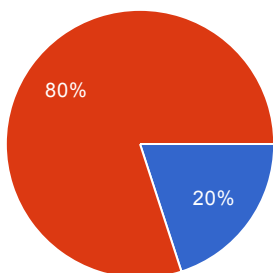
学年



| | | |
|----|---|-----|
| 1年 | 1 | 20% |
| 2年 | 4 | 80% |
| 3年 | 0 | 0% |

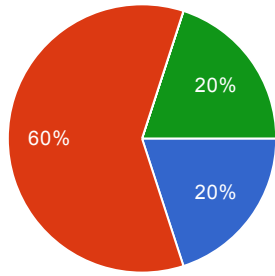
1. 強くそう思う 2. そう思う 3. そう思わない 4. 全くそう思わない

問1. 授業に積極的に参加しましたか？



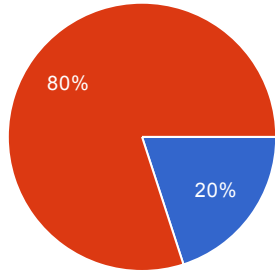
| | | |
|---|---|-----|
| 1 | 1 | 20% |
| 2 | 4 | 80% |
| 3 | 0 | 0% |
| 4 | 0 | 0% |

問2. 授業の予習や復習をしましたか？



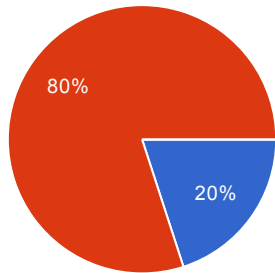
| | | |
|---|---|-----|
| 1 | 1 | 20% |
| 2 | 3 | 60% |
| 3 | 0 | 0% |
| 4 | 1 | 20% |

問3. 知識が高まったように感じますか？



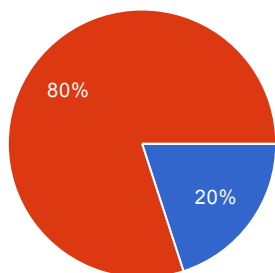
| | | |
|---|---|-----|
| 1 | 1 | 20% |
| 2 | 4 | 80% |
| 3 | 0 | 0% |
| 4 | 0 | 0% |

問4. 板書や配布資料は分かりやすいものでしたか？



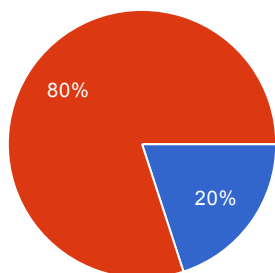
| | | |
|---|---|-----|
| 1 | 1 | 20% |
| 2 | 4 | 80% |
| 3 | 0 | 0% |
| 4 | 0 | 0% |

問5. 教員の説明は分かりやすかったですか？



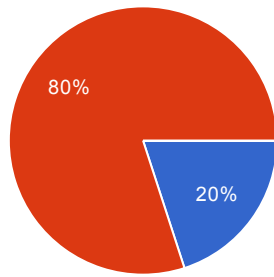
| | | |
|---|---|-----|
| 1 | 1 | 20% |
| 2 | 4 | 80% |
| 3 | 0 | 0% |
| 4 | 0 | 0% |

問6. 課題の量は適切でしたか？



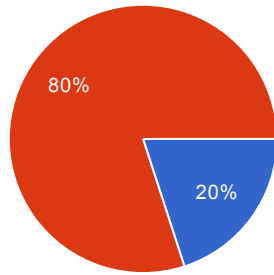
| | | |
|---|---|-----|
| 1 | 1 | 20% |
| 2 | 4 | 80% |
| 3 | 0 | 0% |
| 4 | 0 | 0% |

問7. 他学生の授業態度は良かったですか？



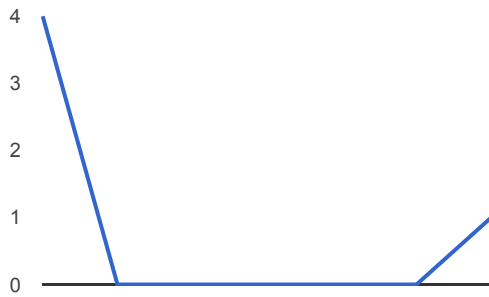
| | | |
|---|---|-----|
| 1 | 1 | 20% |
| 2 | 4 | 80% |
| 3 | 0 | 0% |
| 4 | 0 | 0% |

問8. 全体的に良い授業でしたか？



| | | |
|---|---|-----|
| 1 | 1 | 20% |
| 2 | 4 | 80% |
| 3 | 0 | 0% |
| 4 | 0 | 0% |

1日の回答数



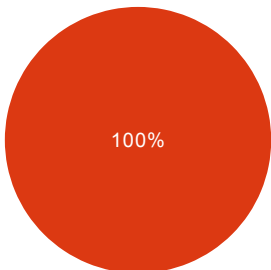
1 件の回答

すべての回答を表示 分析を公開

概要

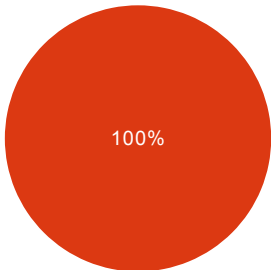
老年期作業療法学

所属学科



| | | |
|--------|---|------|
| 理学療法学科 | 0 | 0% |
| 作業療法学科 | 1 | 100% |
| 救急救命学科 | 0 | 0% |
| 介護福祉学科 | 0 | 0% |

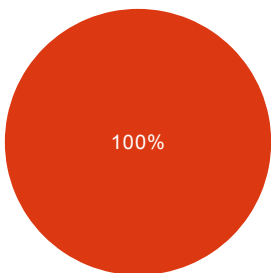
学年



| | | |
|----|---|------|
| 1年 | 0 | 0% |
| 2年 | 1 | 100% |
| 3年 | 0 | 0% |

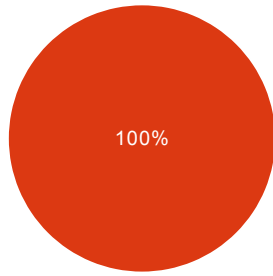
1. 強くそう思う 2. そう思う 3. そう思わない 4. 全くそう思わない

問1. 授業に積極的に参加しましたか？



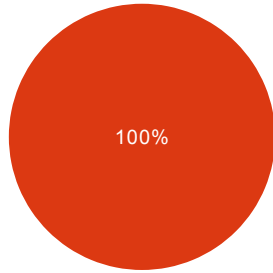
| | | |
|---|---|------|
| 1 | 0 | 0% |
| 2 | 1 | 100% |
| 3 | 0 | 0% |
| 4 | 0 | 0% |

問2. 授業の予習や復習をしましたか？



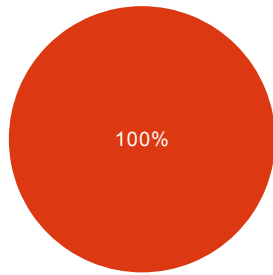
| | | |
|---|---|------|
| 1 | 0 | 0% |
| 2 | 1 | 100% |
| 3 | 0 | 0% |
| 4 | 0 | 0% |

問3. 知識が高まったように感じますか？



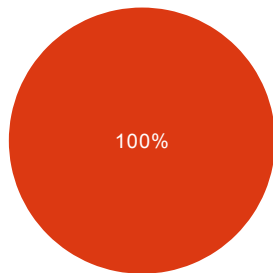
| | | |
|---|---|------|
| 1 | 0 | 0% |
| 2 | 1 | 100% |
| 3 | 0 | 0% |
| 4 | 0 | 0% |

問4. 板書や配布資料は分かりやすいものでしたか？



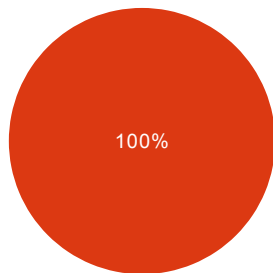
| | | |
|---|---|------|
| 1 | 0 | 0% |
| 2 | 1 | 100% |
| 3 | 0 | 0% |
| 4 | 0 | 0% |

問5. 教員の説明は分かりやすかったですか？



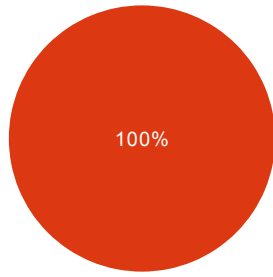
| | | |
|---|---|------|
| 1 | 0 | 0% |
| 2 | 1 | 100% |
| 3 | 0 | 0% |
| 4 | 0 | 0% |

問6. 課題の量は適切でしたか？



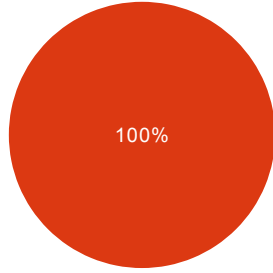
| | | |
|---|---|------|
| 1 | 0 | 0% |
| 2 | 1 | 100% |
| 3 | 0 | 0% |
| 4 | 0 | 0% |

問7. 他学生の授業態度は良かったですか？



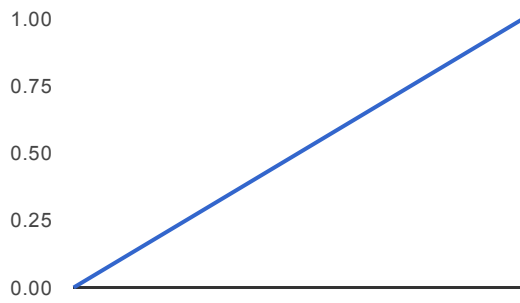
| | | |
|---|---|------|
| 1 | 0 | 0% |
| 2 | 1 | 100% |
| 3 | 0 | 0% |
| 4 | 0 | 0% |

問8. 全体的に良い授業でしたか？



| | | |
|---|---|------|
| 1 | 0 | 0% |
| 2 | 1 | 100% |
| 3 | 0 | 0% |
| 4 | 0 | 0% |

1日の回答数



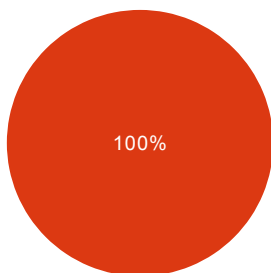
2件の回答

すべての回答を表示 分析を公開

概要

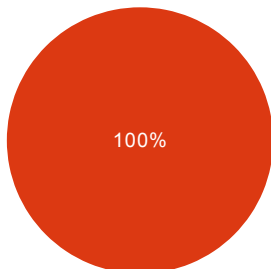
臨床心理学

所属学科



| | | |
|--------|---|------|
| 理学療法学科 | 0 | 0% |
| 作業療法学科 | 2 | 100% |
| 救急救命学科 | 0 | 0% |
| 介護福祉学科 | 0 | 0% |

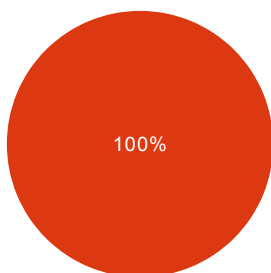
学年



| | | |
|----|---|------|
| 1年 | 0 | 0% |
| 2年 | 2 | 100% |
| 3年 | 0 | 0% |

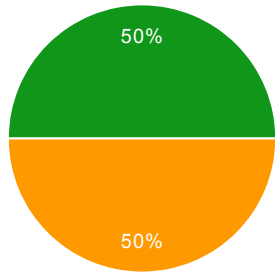
1. 強くそう思う 2. そう思う 3. そう思わない 4. 全くそう思わない

問1. 授業に積極的に参加しましたか？



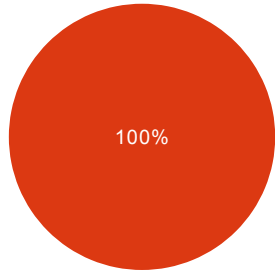
| | | |
|---|---|------|
| 1 | 0 | 0% |
| 2 | 2 | 100% |
| 3 | 0 | 0% |
| 4 | 0 | 0% |

問2. 授業の予習や復習をしましたか？



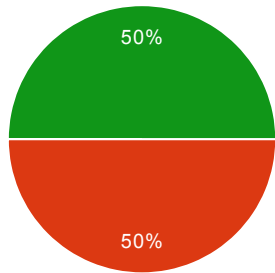
| | | |
|---|---|-----|
| 1 | 0 | 0% |
| 2 | 0 | 0% |
| 3 | 1 | 50% |
| 4 | 1 | 50% |

問3. 知識が高まったように感じますか？



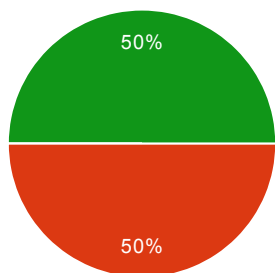
| | | |
|---|---|------|
| 1 | 0 | 0% |
| 2 | 2 | 100% |
| 3 | 0 | 0% |
| 4 | 0 | 0% |

問4. 板書や配布資料は分かりやすいものでしたか？



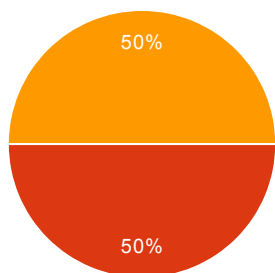
| | | |
|---|---|-----|
| 1 | 0 | 0% |
| 2 | 1 | 50% |
| 3 | 0 | 0% |
| 4 | 1 | 50% |

問5. 教員の説明は分かりやすかったですか？



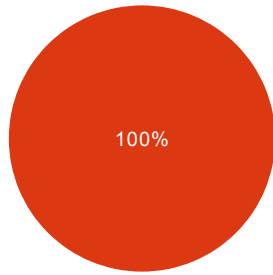
| | | |
|---|---|-----|
| 1 | 0 | 0% |
| 2 | 1 | 50% |
| 3 | 0 | 0% |
| 4 | 1 | 50% |

問6. 課題の量は適切でしたか？



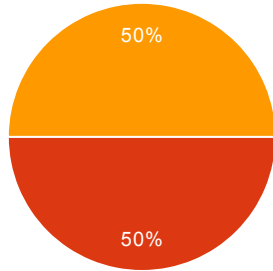
| | | |
|---|---|-----|
| 1 | 0 | 0% |
| 2 | 1 | 50% |
| 3 | 1 | 50% |
| 4 | 0 | 0% |

問7. 他学生の授業態度は良かったですか？



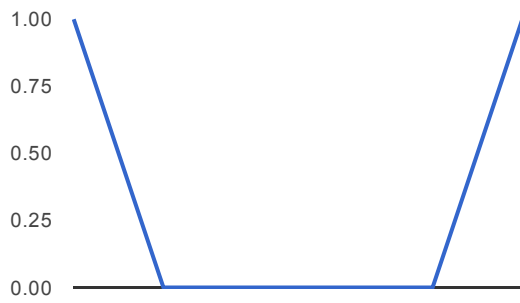
| | | |
|---|---|------|
| 1 | 0 | 0% |
| 2 | 2 | 100% |
| 3 | 0 | 0% |
| 4 | 0 | 0% |

問8. 全体的に良い授業でしたか？



| | | |
|---|---|-----|
| 1 | 0 | 0% |
| 2 | 1 | 50% |
| 3 | 1 | 50% |
| 4 | 0 | 0% |

1日の回答数



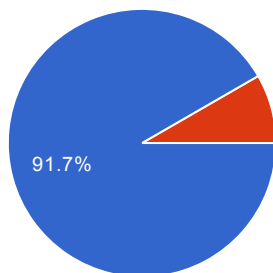
12 件の回答

[すべての回答を表示](#) [分析を公開](#)

概要

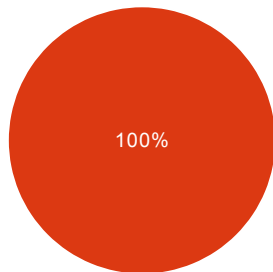
薬理学

所属学科



| | | |
|--------|----|-------|
| 理学療法学科 | 11 | 91.7% |
| 作業療法学科 | 1 | 8.3% |
| 救急救命学科 | 0 | 0% |
| 介護福祉学科 | 0 | 0% |

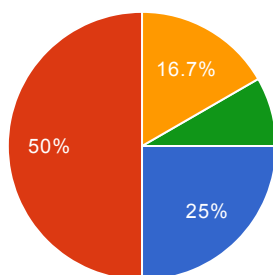
学年



| | | |
|----|----|------|
| 1年 | 0 | 0% |
| 2年 | 12 | 100% |
| 3年 | 0 | 0% |

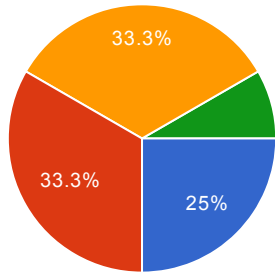
1. 強くそう思う 2. そう思う 3. そう思わない 4. 全くそう思わない

問1. 授業に積極的に参加しましたか？



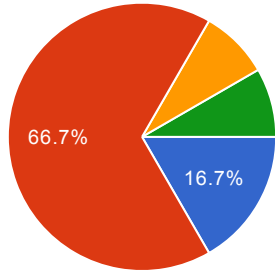
| | | |
|---|---|-------|
| 1 | 3 | 25% |
| 2 | 6 | 50% |
| 3 | 2 | 16.7% |
| 4 | 1 | 8.3% |

問2. 授業の予習や復習をしましたか？



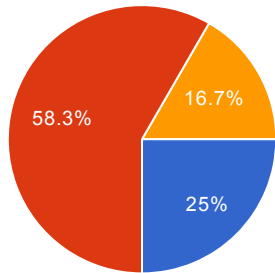
| | | |
|---|---|-------|
| 1 | 3 | 25% |
| 2 | 4 | 33.3% |
| 3 | 4 | 33.3% |
| 4 | 1 | 8.3% |

問3. 知識が高まったように感じますか？



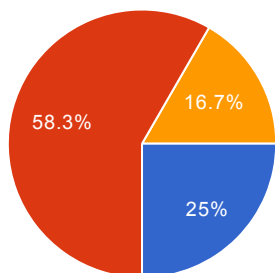
| | | |
|---|---|-------|
| 1 | 2 | 16.7% |
| 2 | 8 | 66.7% |
| 3 | 1 | 8.3% |
| 4 | 1 | 8.3% |

問4. 板書や配布資料は分かりやすいものでしたか？



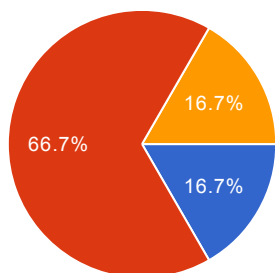
| | | |
|---|---|-------|
| 1 | 3 | 25% |
| 2 | 7 | 58.3% |
| 3 | 2 | 16.7% |
| 4 | 0 | 0% |

問5. 教員の説明は分かりやすかったですか？



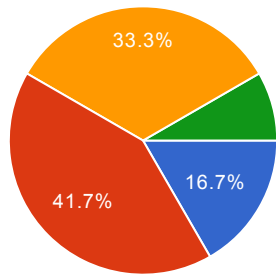
| | | |
|---|---|-------|
| 1 | 3 | 25% |
| 2 | 7 | 58.3% |
| 3 | 2 | 16.7% |
| 4 | 0 | 0% |

問6. 課題の量は適切でしたか？



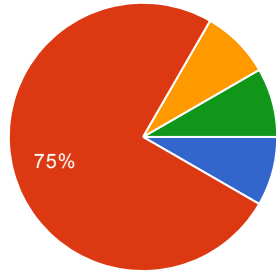
| | | |
|---|---|-------|
| 1 | 2 | 16.7% |
| 2 | 8 | 66.7% |
| 3 | 2 | 16.7% |
| 4 | 0 | 0% |

問7. 他学生の授業態度は良かったですか？



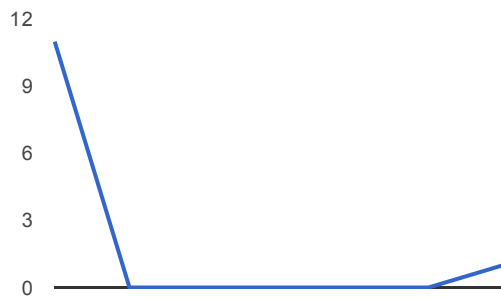
| | | |
|---|---|-------|
| 1 | 2 | 16.7% |
| 2 | 5 | 41.7% |
| 3 | 4 | 33.3% |
| 4 | 1 | 8.3% |

問8. 全体的に良い授業でしたか？



| | | |
|---|---|------|
| 1 | 1 | 8.3% |
| 2 | 9 | 75% |
| 3 | 1 | 8.3% |
| 4 | 1 | 8.3% |

1日の回答数



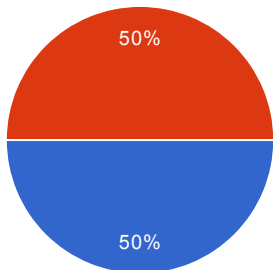
2件の回答

すべての回答を表示 分析を公開

概要

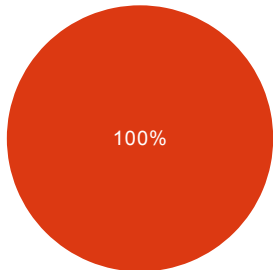
骨関節障害作業療法学

所属学科



| | | |
|--------|---|-----|
| 理学療法学科 | 1 | 50% |
| 作業療法学科 | 1 | 50% |
| 救急救命学科 | 0 | 0% |
| 介護福祉学科 | 0 | 0% |

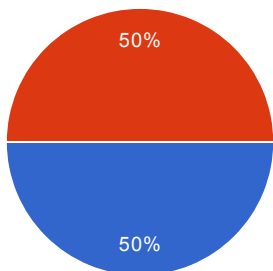
学年



| | | |
|----|---|------|
| 1年 | 0 | 0% |
| 2年 | 2 | 100% |
| 3年 | 0 | 0% |

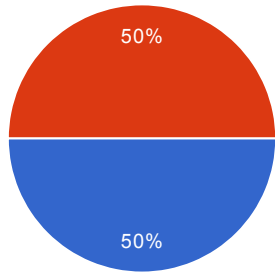
1. 強くそう思う 2. そう思う 3. そう思わない 4. 全くそう思わない

問1. 授業に積極的に参加しましたか？



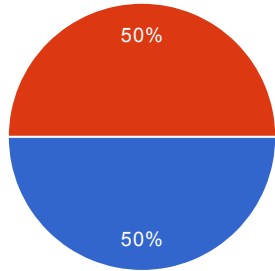
| | | |
|---|---|-----|
| 1 | 1 | 50% |
| 2 | 1 | 50% |
| 3 | 0 | 0% |
| 4 | 0 | 0% |

問2. 授業の予習や復習をしましたか？



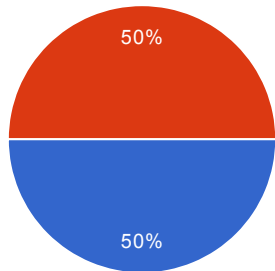
| | | |
|---|---|-----|
| 1 | 1 | 50% |
| 2 | 1 | 50% |
| 3 | 0 | 0% |
| 4 | 0 | 0% |

問3. 知識が高まったように感じますか？



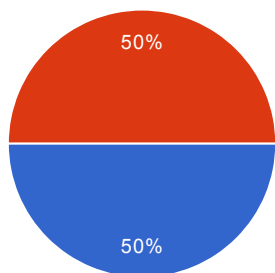
| | | |
|---|---|-----|
| 1 | 1 | 50% |
| 2 | 1 | 50% |
| 3 | 0 | 0% |
| 4 | 0 | 0% |

問4. 板書や配布資料は分かりやすいものでしたか？



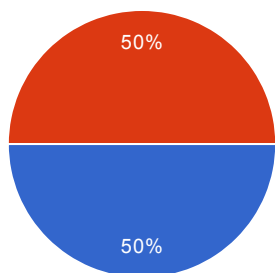
| | | |
|---|---|-----|
| 1 | 1 | 50% |
| 2 | 1 | 50% |
| 3 | 0 | 0% |
| 4 | 0 | 0% |

問5. 教員の説明は分かりやすかったですか？



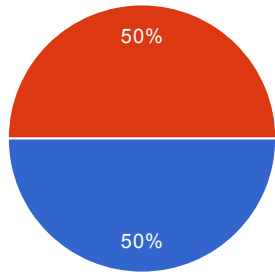
| | | |
|---|---|-----|
| 1 | 1 | 50% |
| 2 | 1 | 50% |
| 3 | 0 | 0% |
| 4 | 0 | 0% |

問6. 課題の量は適切でしたか？



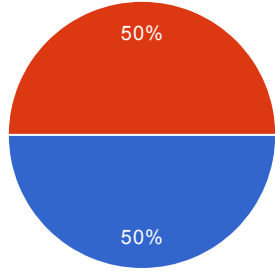
| | | |
|---|---|-----|
| 1 | 1 | 50% |
| 2 | 1 | 50% |
| 3 | 0 | 0% |
| 4 | 0 | 0% |

問7. 他学生の授業態度は良かったですか？



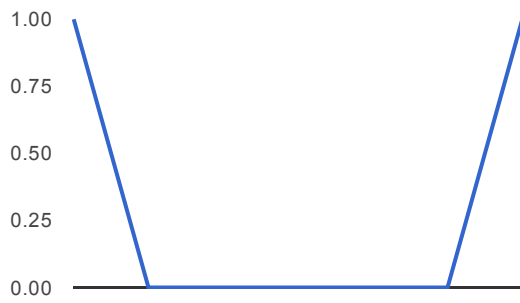
| | | |
|---|---|-----|
| 1 | 1 | 50% |
| 2 | 1 | 50% |
| 3 | 0 | 0% |
| 4 | 0 | 0% |

問8. 全体的に良い授業でしたか？



| | | |
|---|---|-----|
| 1 | 1 | 50% |
| 2 | 1 | 50% |
| 3 | 0 | 0% |
| 4 | 0 | 0% |

1日の回答数



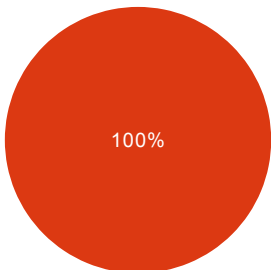
1 件の回答

すべての回答を表示 分析を公開

概要

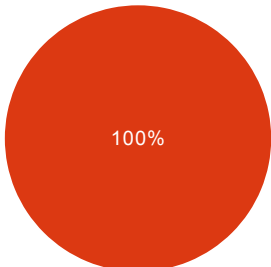
骨関節障害学

所属学科



| | | |
|--------|---|------|
| 理学療法学科 | 0 | 0% |
| 作業療法学科 | 1 | 100% |
| 救急救命学科 | 0 | 0% |
| 介護福祉学科 | 0 | 0% |

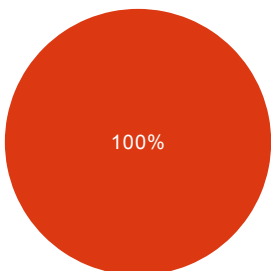
学年



| | | |
|----|---|------|
| 1年 | 0 | 0% |
| 2年 | 1 | 100% |
| 3年 | 0 | 0% |

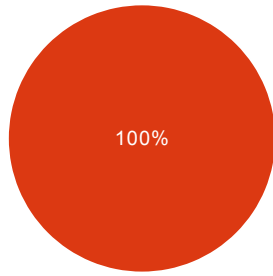
1. 強くそう思う 2. そう思う 3. そう思わない 4. 全くそう思わない

問1. 授業に積極的に参加しましたか？



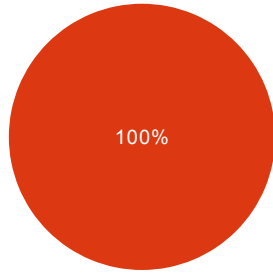
| | | |
|---|---|------|
| 1 | 0 | 0% |
| 2 | 1 | 100% |
| 3 | 0 | 0% |
| 4 | 0 | 0% |

問2. 授業の予習や復習をしましたか？



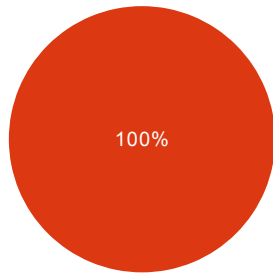
| | | |
|---|---|------|
| 1 | 0 | 0% |
| 2 | 1 | 100% |
| 3 | 0 | 0% |
| 4 | 0 | 0% |

問3. 知識が高まったように感じますか？



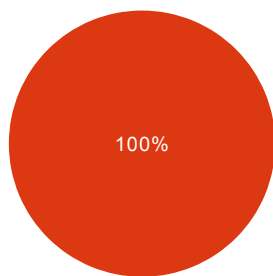
| | | |
|---|---|------|
| 1 | 0 | 0% |
| 2 | 1 | 100% |
| 3 | 0 | 0% |
| 4 | 0 | 0% |

問4. 板書や配布資料は分かりやすいものでしたか？



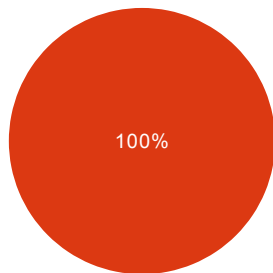
| | | |
|---|---|------|
| 1 | 0 | 0% |
| 2 | 1 | 100% |
| 3 | 0 | 0% |
| 4 | 0 | 0% |

問5. 教員の説明は分かりやすかったですか？



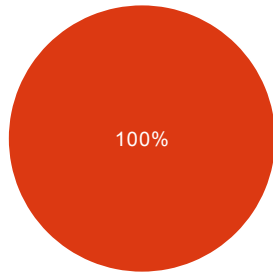
| | | |
|---|---|------|
| 1 | 0 | 0% |
| 2 | 1 | 100% |
| 3 | 0 | 0% |
| 4 | 0 | 0% |

問6. 課題の量は適切でしたか？



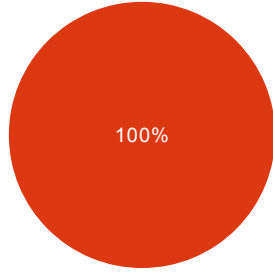
| | | |
|---|---|------|
| 1 | 0 | 0% |
| 2 | 1 | 100% |
| 3 | 0 | 0% |
| 4 | 0 | 0% |

問7. 他学生の授業態度は良かったですか？



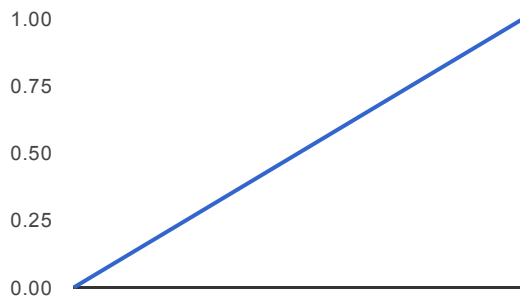
| | | |
|---|---|------|
| 1 | 0 | 0% |
| 2 | 1 | 100% |
| 3 | 0 | 0% |
| 4 | 0 | 0% |

問8. 全体的に良い授業でしたか？



| | | |
|---|---|------|
| 1 | 0 | 0% |
| 2 | 1 | 100% |
| 3 | 0 | 0% |
| 4 | 0 | 0% |

1日の回答数



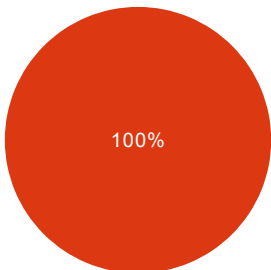
1 件の回答

すべての回答を表示 分析を公開

概要

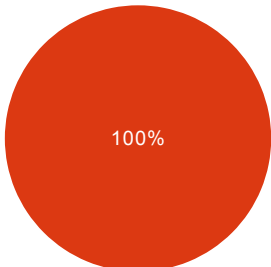
高次神経障害作業療法学

所属学科



| | | |
|--------|---|------|
| 理学療法学科 | 0 | 0% |
| 作業療法学科 | 1 | 100% |
| 救急救命学科 | 0 | 0% |
| 介護福祉学科 | 0 | 0% |

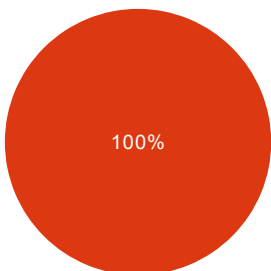
学年



| | | |
|----|---|------|
| 1年 | 0 | 0% |
| 2年 | 1 | 100% |
| 3年 | 0 | 0% |

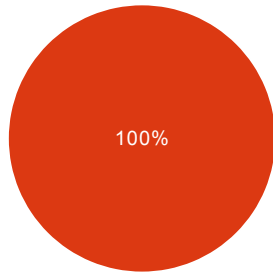
1. 強くそう思う 2. そう思う 3. そう思わない 4. 全くそう思わない

問1. 授業に積極的に参加しましたか？



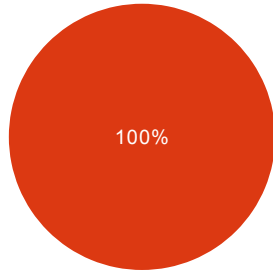
| | | |
|---|---|------|
| 1 | 0 | 0% |
| 2 | 1 | 100% |
| 3 | 0 | 0% |
| 4 | 0 | 0% |

問2. 授業の予習や復習をしましたか？



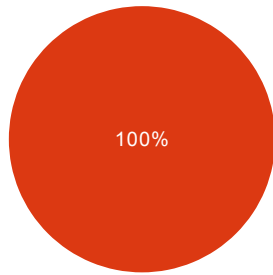
| | | |
|---|---|------|
| 1 | 0 | 0% |
| 2 | 1 | 100% |
| 3 | 0 | 0% |
| 4 | 0 | 0% |

問3. 知識が高まったように感じますか？



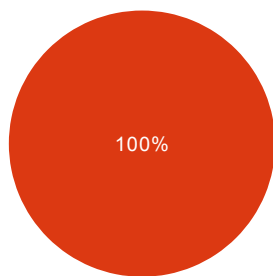
| | | |
|---|---|------|
| 1 | 0 | 0% |
| 2 | 1 | 100% |
| 3 | 0 | 0% |
| 4 | 0 | 0% |

問4. 板書や配布資料は分かりやすいものでしたか？



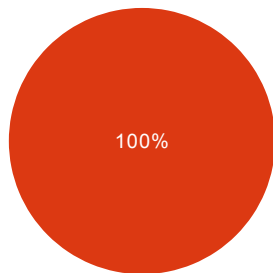
| | | |
|---|---|------|
| 1 | 0 | 0% |
| 2 | 1 | 100% |
| 3 | 0 | 0% |
| 4 | 0 | 0% |

問5. 教員の説明は分かりやすかったですか？



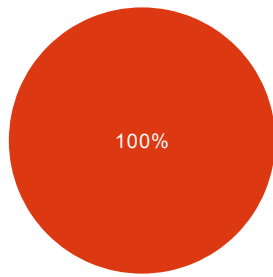
| | | |
|---|---|------|
| 1 | 0 | 0% |
| 2 | 1 | 100% |
| 3 | 0 | 0% |
| 4 | 0 | 0% |

問6. 課題の量は適切でしたか？



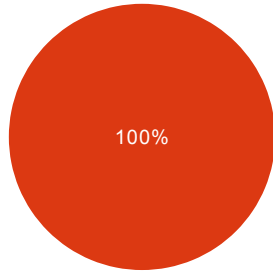
| | | |
|---|---|------|
| 1 | 0 | 0% |
| 2 | 1 | 100% |
| 3 | 0 | 0% |
| 4 | 0 | 0% |

問7. 他学生の授業態度は良かったですか？



| | | |
|---|---|------|
| 1 | 0 | 0% |
| 2 | 1 | 100% |
| 3 | 0 | 0% |
| 4 | 0 | 0% |

問8. 全体的に良い授業でしたか？



| | | |
|---|---|------|
| 1 | 0 | 0% |
| 2 | 1 | 100% |
| 3 | 0 | 0% |
| 4 | 0 | 0% |

1日の回答数

