

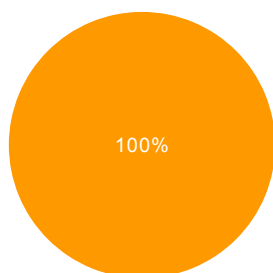
9 件の回答

すべての回答を表示 分析を公開

概要

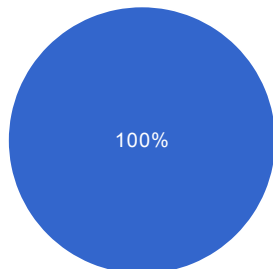
基礎数学

所属学科



理学療法学科	0	0%
作業療法学科	0	0%
救急救命学科	9	100%
介護福祉学科	0	0%

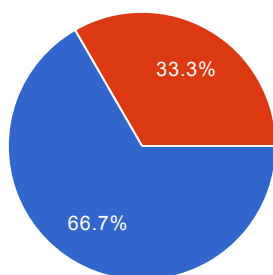
学年



1年	9	100%
2年	0	0%
3年	0	0%

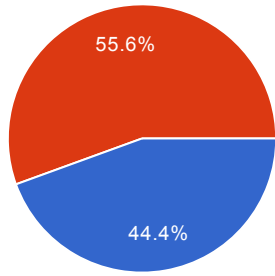
1. 強くそう思う 2. そう思う 3. そう思わない 4. 全くそう思わない

問1. 授業に積極的に参加しましたか？



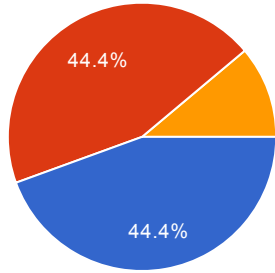
1	6	66.7%
2	3	33.3%
3	0	0%
4	0	0%

問2. 授業の予習や復習をしましたか？



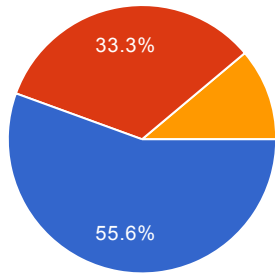
1	4	44.4%
2	5	55.6%
3	0	0%
4	0	0%

問3. 知識が高まったように感じますか？



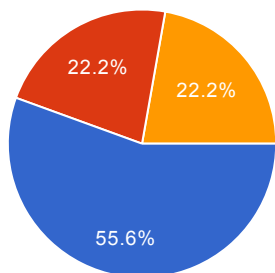
1	4	44.4%
2	4	44.4%
3	1	11.1%
4	0	0%

問4. 板書や配布資料は分かりやすいものでしたか？



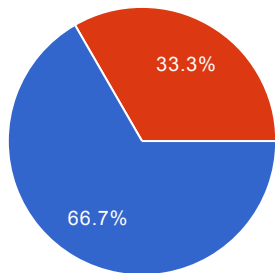
1	5	55.6%
2	3	33.3%
3	1	11.1%
4	0	0%

問5. 教員の説明は分かりやすかったですか？



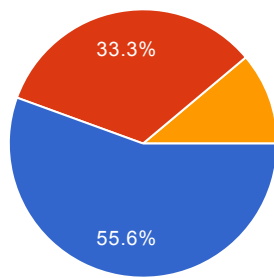
1	5	55.6%
2	2	22.2%
3	2	22.2%
4	0	0%

問6. 課題の量は適切でしたか？



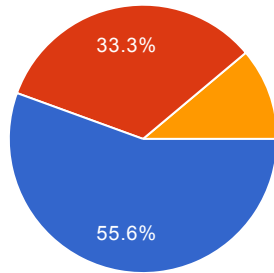
1	6	66.7%
2	3	33.3%
3	0	0%
4	0	0%

問7. 他学生の授業態度は良かったですか？



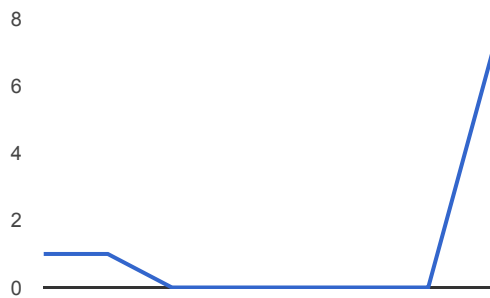
1	5	55.6%
2	3	33.3%
3	1	11.1%
4	0	0%

問8. 全体的に良い授業でしたか？



1	5	55.6%
2	3	33.3%
3	1	11.1%
4	0	0%

1日の回答数



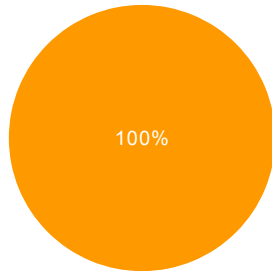
9 件の回答

すべての回答を表示 分析を公開

概要

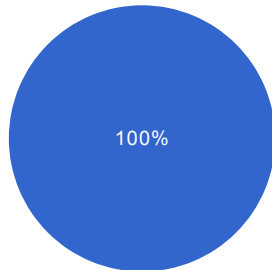
基礎演習

所属学科



理学療法学科	0	0%
作業療法学科	0	0%
救急救命学科	9	100%
介護福祉学科	0	0%

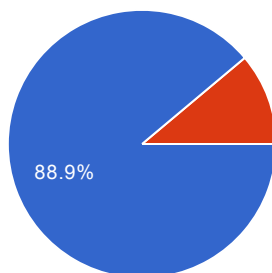
学年



1年	9	100%
2年	0	0%
3年	0	0%

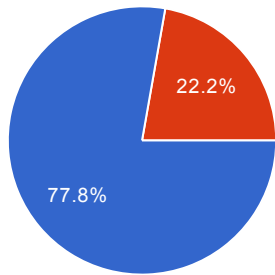
1. 強くそう思う 2. そう思う 3. そう思わない 4. 全くそう思わない

問1. 授業に積極的に参加しましたか？



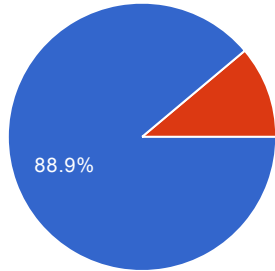
1	8	88.9%
2	1	11.1%
3	0	0%
4	0	0%

問2. 授業の予習や復習をしましたか？



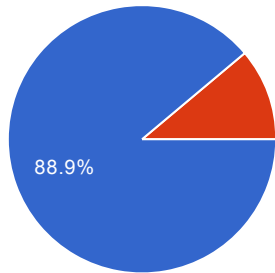
1	7	77.8%
2	2	22.2%
3	0	0%
4	0	0%

問3. 知識が高まったように感じますか？



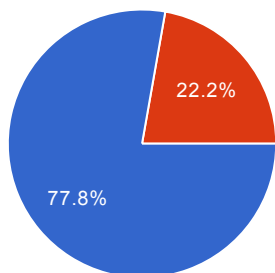
1	8	88.9%
2	1	11.1%
3	0	0%
4	0	0%

問4. 板書や配布資料は分かりやすいものでしたか？



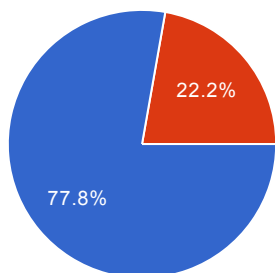
1	8	88.9%
2	1	11.1%
3	0	0%
4	0	0%

問5. 教員の説明は分かりやすかったですか？



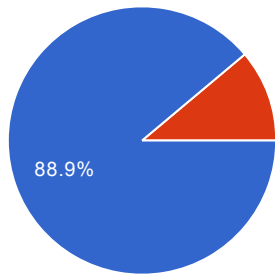
1	7	77.8%
2	2	22.2%
3	0	0%
4	0	0%

問6. 課題の量は適切でしたか？



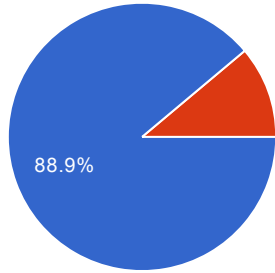
1	7	77.8%
2	2	22.2%
3	0	0%
4	0	0%

問7. 他学生の授業態度は良かったですか？



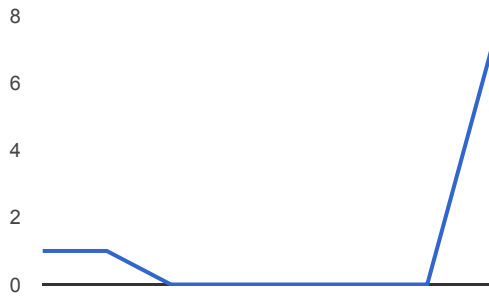
1	8	88.9%
2	1	11.1%
3	0	0%
4	0	0%

問8. 全体的に良い授業でしたか？



1	8	88.9%
2	1	11.1%
3	0	0%
4	0	0%

1日の回答数



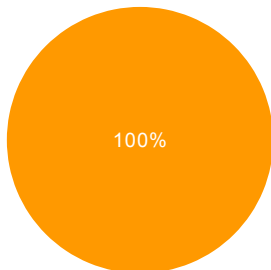
9 件の回答

すべての回答を表示 分析を公開

概要

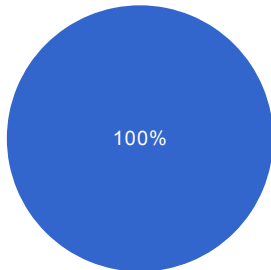
心理学入門

所属学科



理学療法学科	0	0%
作業療法学科	0	0%
救急救命学科	9	100%
介護福祉学科	0	0%

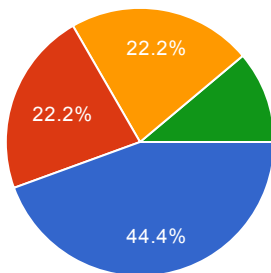
学年



1年	9	100%
2年	0	0%
3年	0	0%

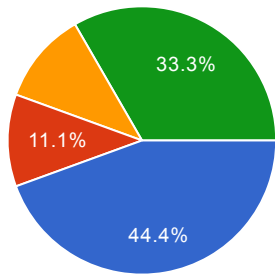
1. 強くそう思う 2. そう思う 3. そう思わない 4. 全くそう思わない

問1. 授業に積極的に参加しましたか？



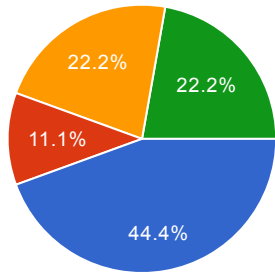
1	4	44.4%
2	2	22.2%
3	2	22.2%
4	1	11.1%

問2. 授業の予習や復習をしましたか？



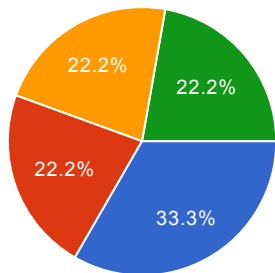
1	4	44.4%
2	1	11.1%
3	1	11.1%
4	3	33.3%

問3. 知識が高まったように感じますか？



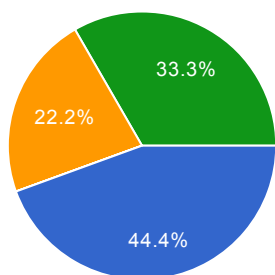
1	4	44.4%
2	1	11.1%
3	2	22.2%
4	2	22.2%

問4. 板書や配布資料は分かりやすいものでしたか？



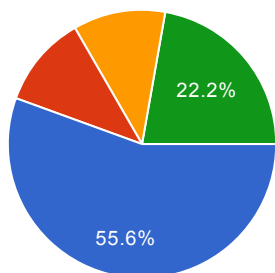
1	3	33.3%
2	2	22.2%
3	2	22.2%
4	2	22.2%

問5. 教員の説明は分かりやすかったですか？



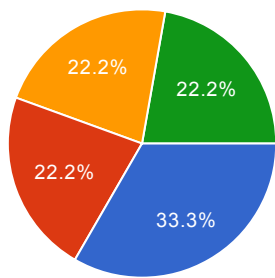
1	4	44.4%
2	0	0%
3	2	22.2%
4	3	33.3%

問6. 課題の量は適切でしたか？



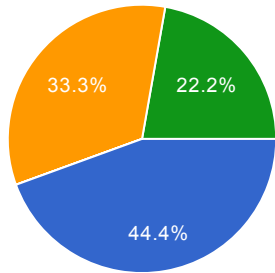
1	5	55.6%
2	1	11.1%
3	1	11.1%
4	2	22.2%

問7. 他学生の授業態度は良かったですか？




1	3	33.3%
2	2	22.2%
3	2	22.2%
4	2	22.2%

問8. 全体的に良い授業でしたか？



1	4	44.4%
2	0	0%
3	3	33.3%
4	2	22.2%

1日の回答数



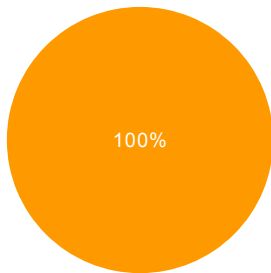
10 件の回答

すべての回答を表示 分析を公開

概要

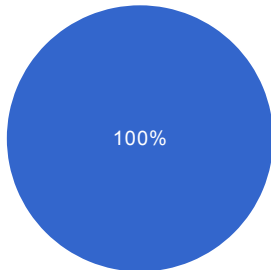
応急処置 I

所属学科



理学療法学科	0	0%
作業療法学科	0	0%
救急救命学科	10	100%
介護福祉学科	0	0%

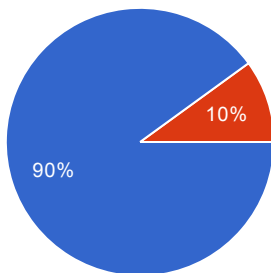
学年



1年	10	100%
2年	0	0%
3年	0	0%

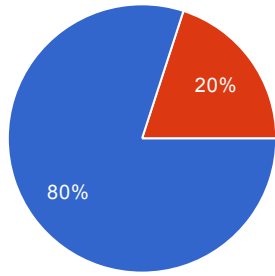
1. 強くそう思う 2. そう思う 3. そう思わない 4. 全くそう思わない

問1. 授業に積極的に参加しましたか？



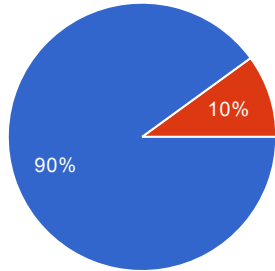
1	9	90%
2	1	10%
3	0	0%
4	0	0%

問2. 授業の予習や復習をしましたか？



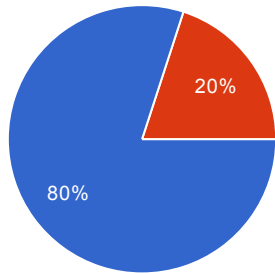
1	8	80%
2	2	20%
3	0	0%
4	0	0%

問3. 知識が高まったように感じますか？



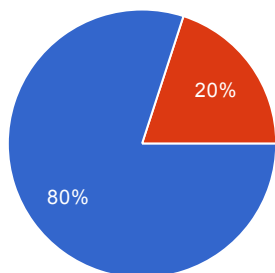
1	9	90%
2	1	10%
3	0	0%
4	0	0%

問4. 板書や配布資料は分かりやすいものでしたか？



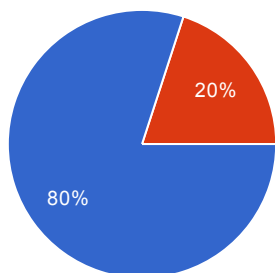
1	8	80%
2	2	20%
3	0	0%
4	0	0%

問5. 教員の説明は分かりやすかったですか？



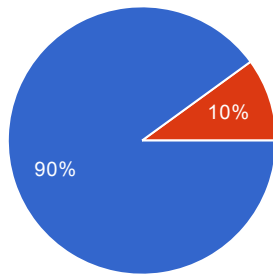
1	8	80%
2	2	20%
3	0	0%
4	0	0%

問6. 課題の量は適切でしたか？



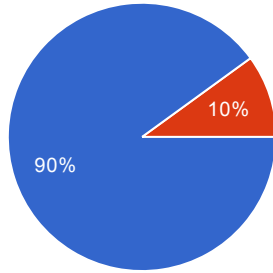
1	8	80%
2	2	20%
3	0	0%
4	0	0%

問7. 他学生の授業態度は良かったですか？



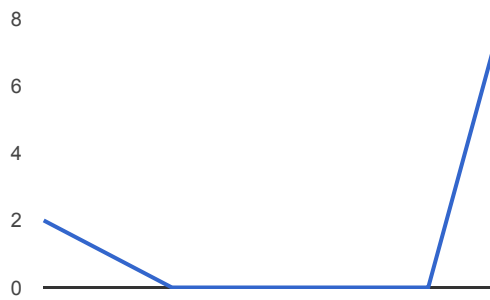
1	9	90%
2	1	10%
3	0	0%
4	0	0%

問8. 全体的に良い授業でしたか？



1	9	90%
2	1	10%
3	0	0%
4	0	0%

1日の回答数



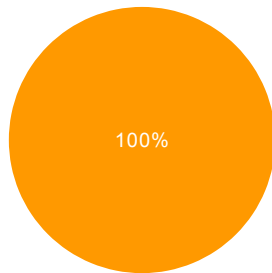
9 件の回答

すべての回答を表示 分析を公開

概要

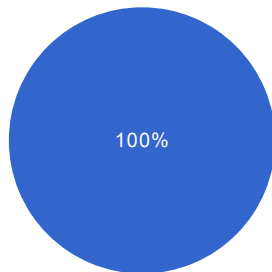
情報科学

所属学科



理学療法学科	0	0%
作業療法学科	0	0%
救急救命学科	9	100%
介護福祉学科	0	0%

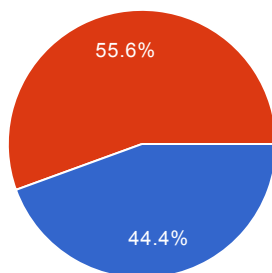
学年



1年	9	100%
2年	0	0%
3年	0	0%

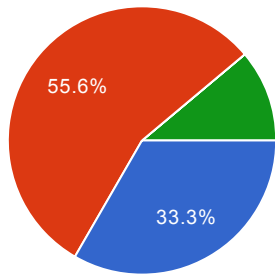
1. 強くそう思う 2. そう思う 3. そう思わない 4. 全くそう思わない

問1. 授業に積極的に参加しましたか？



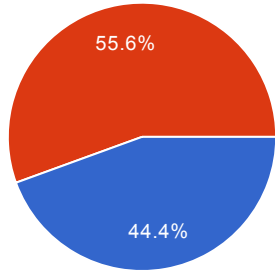
1	4	44.4%
2	5	55.6%
3	0	0%
4	0	0%

問2. 授業の予習や復習をしましたか？



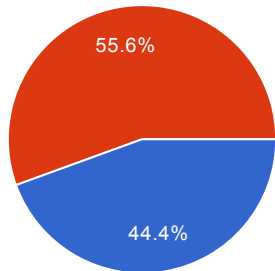
1	3	33.3%
2	5	55.6%
3	0	0%
4	1	11.1%

問3. 知識が高まったように感じますか？



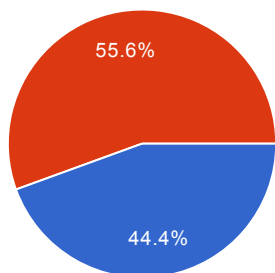
1	4	44.4%
2	5	55.6%
3	0	0%
4	0	0%

問4. 板書や配布資料は分かりやすいものでしたか？



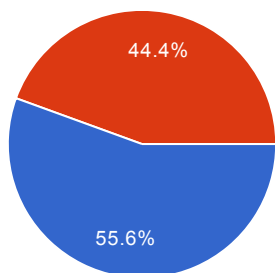
1	4	44.4%
2	5	55.6%
3	0	0%
4	0	0%

問5. 教員の説明は分かりやすかったですか？



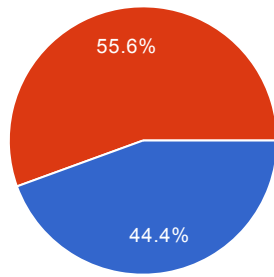
1	4	44.4%
2	5	55.6%
3	0	0%
4	0	0%

問6. 課題の量は適切でしたか？



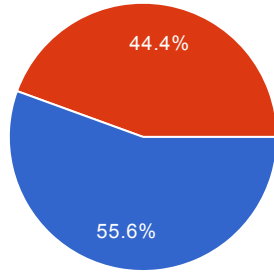
1	5	55.6%
2	4	44.4%
3	0	0%
4	0	0%

問7. 他学生の授業態度は良かったですか？



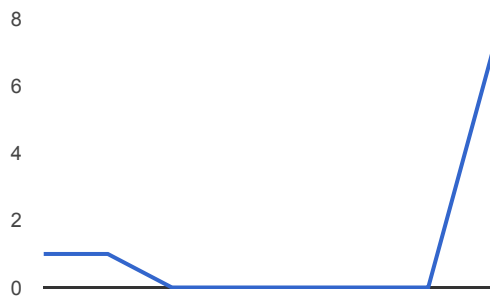
1	4	44.4%
2	5	55.6%
3	0	0%
4	0	0%

問8. 全体的に良い授業でしたか？



1	5	55.6%
2	4	44.4%
3	0	0%
4	0	0%

1日の回答数



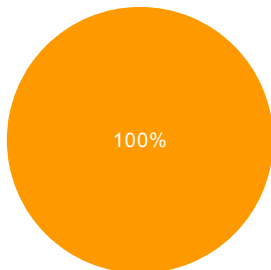
9 件の回答

すべての回答を表示 分析を公開

概要

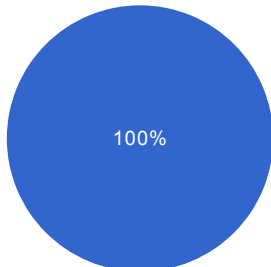
救急医学概論 I

所属学科



理学療法学科	0	0%
作業療法学科	0	0%
救急救命学科	9	100%
介護福祉学科	0	0%

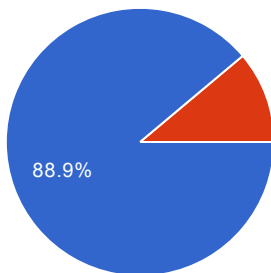
学年



1年	9	100%
2年	0	0%
3年	0	0%

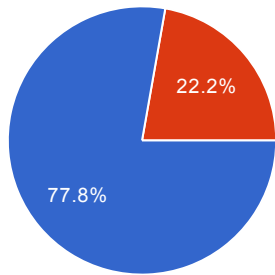
1. 強くそう思う 2. そう思う 3. そう思わない 4. 全くそう思わない

問1. 授業に積極的に参加しましたか？



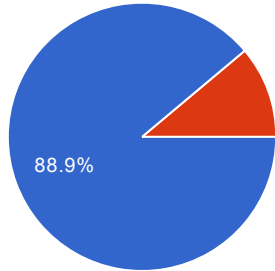
1	8	88.9%
2	1	11.1%
3	0	0%
4	0	0%

問2. 授業の予習や復習をしましたか？



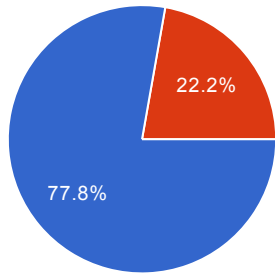
1	7	77.8%
2	2	22.2%
3	0	0%
4	0	0%

問3. 知識が高まったように感じますか？



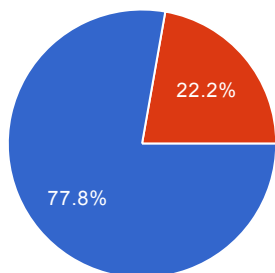
1	8	88.9%
2	1	11.1%
3	0	0%
4	0	0%

問4. 板書や配布資料は分かりやすいものでしたか？



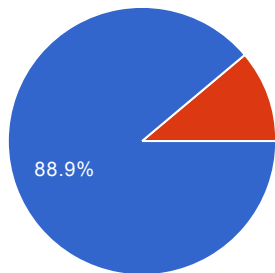
1	7	77.8%
2	2	22.2%
3	0	0%
4	0	0%

問5. 教員の説明は分かりやすかったですか？



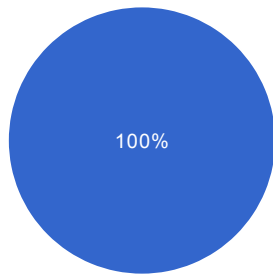
1	7	77.8%
2	2	22.2%
3	0	0%
4	0	0%

問6. 課題の量は適切でしたか？



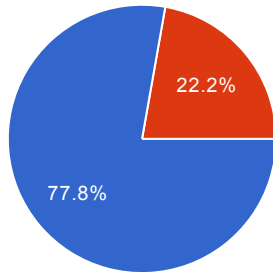
1	8	88.9%
2	1	11.1%
3	0	0%
4	0	0%

問7. 他学生の授業態度は良かったですか？



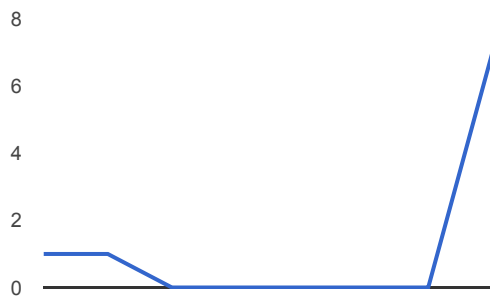
1	9	100%
2	0	0%
3	0	0%
4	0	0%

問8. 全体的に良い授業でしたか？



1	7	77.8%
2	2	22.2%
3	0	0%
4	0	0%

1日の回答数



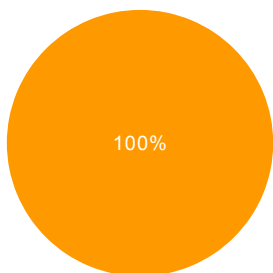
9 件の回答

すべての回答を表示 分析を公開

概要

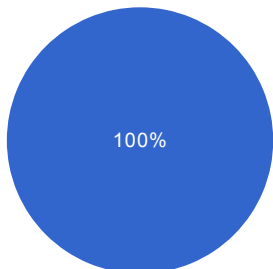
運動科学実習

所属学科



理学療法学科	0	0%
作業療法学科	0	0%
救急救命学科	9	100%
介護福祉学科	0	0%

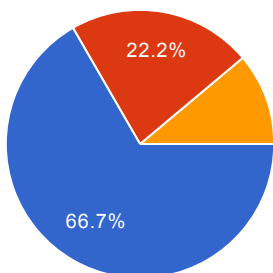
学年



1年	9	100%
2年	0	0%
3年	0	0%

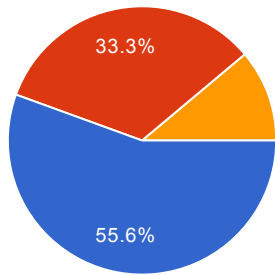
1. 強くそう思う 2. そう思う 3. そう思わない 4. 全くそう思わない

問1. 授業に積極的に参加しましたか？



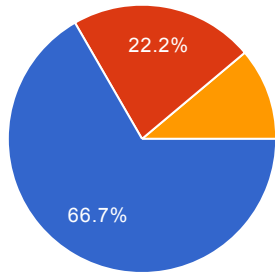
1	6	66.7%
2	2	22.2%
3	1	11.1%
4	0	0%

問2. 授業の予習や復習をしましたか？



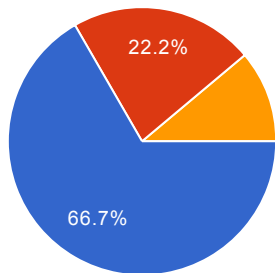
1	5	55.6%
2	3	33.3%
3	1	11.1%
4	0	0%

問3. 知識が高まったように感じますか？



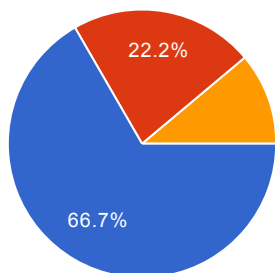
1	6	66.7%
2	2	22.2%
3	1	11.1%
4	0	0%

問4. 板書や配布資料は分かりやすいものでしたか？



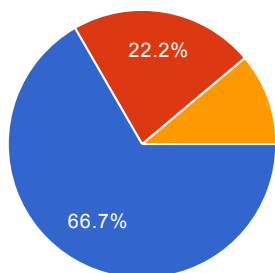
1	6	66.7%
2	2	22.2%
3	1	11.1%
4	0	0%

問5. 教員の説明は分かりやすかったですか？



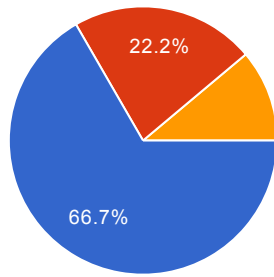
1	6	66.7%
2	2	22.2%
3	1	11.1%
4	0	0%

問6. 課題の量は適切でしたか？



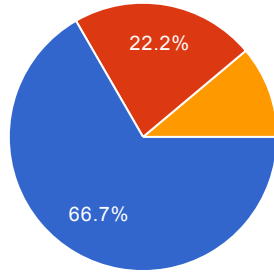
1	6	66.7%
2	2	22.2%
3	1	11.1%
4	0	0%

問7. 他学生の授業態度は良かったですか？



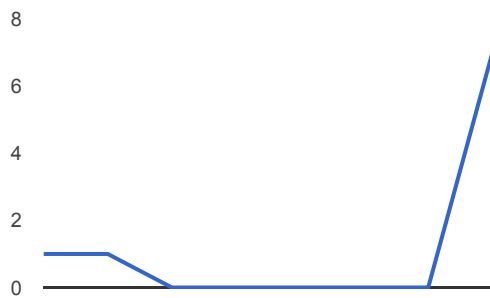
1	6	66.7%
2	2	22.2%
3	1	11.1%
4	0	0%

問8. 全体的に良い授業でしたか？



1	6	66.7%
2	2	22.2%
3	1	11.1%
4	0	0%

1日の回答数



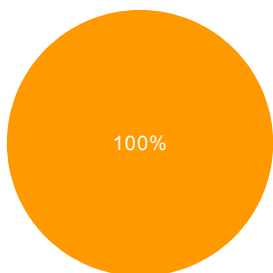
9 件の回答

すべての回答を表示 分析を公開

概要

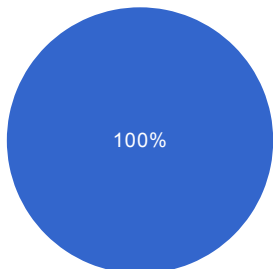
生命倫理学

所属学科



理学療法学科	0	0%
作業療法学科	0	0%
救急救命学科	9	100%
介護福祉学科	0	0%

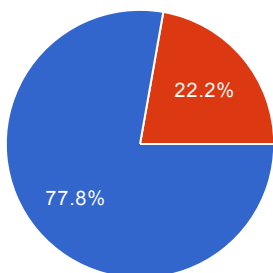
学年



1年	9	100%
2年	0	0%
3年	0	0%

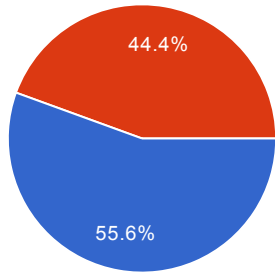
1. 強くそう思う 2. そう思う 3. そう思わない 4. 全くそう思わない

問1. 授業に積極的に参加しましたか？



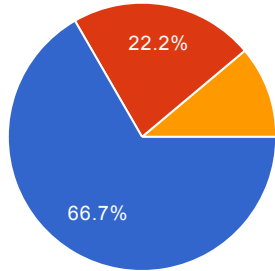
1	7	77.8%
2	2	22.2%
3	0	0%
4	0	0%

問2. 授業の予習や復習をしましたか？



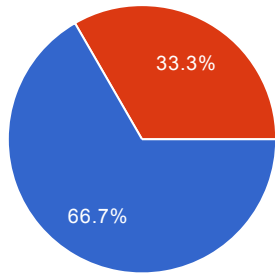
1	5	55.6%
2	4	44.4%
3	0	0%
4	0	0%

問3. 知識が高まったように感じますか？



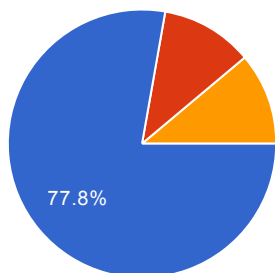
1	6	66.7%
2	2	22.2%
3	1	11.1%
4	0	0%

問4. 板書や配布資料は分かりやすいものでしたか？



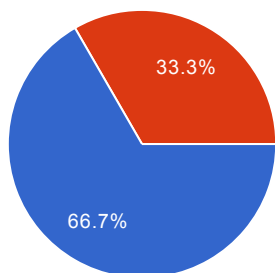
1	6	66.7%
2	3	33.3%
3	0	0%
4	0	0%

問5. 教員の説明は分かりやすかったですか？



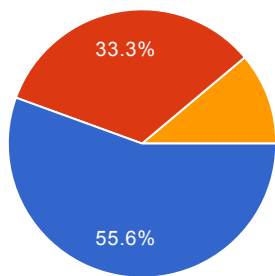
1	7	77.8%
2	1	11.1%
3	1	11.1%
4	0	0%

問6. 課題の量は適切でしたか？



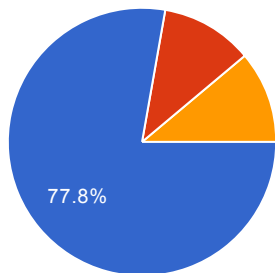
1	6	66.7%
2	3	33.3%
3	0	0%
4	0	0%

問7. 他学生の授業態度は良かったですか？




1	5	55.6%
2	3	33.3%
3	1	11.1%
4	0	0%

問8. 全体的に良い授業でしたか？



1	7	77.8%
2	1	11.1%
3	1	11.1%
4	0	0%

1日の回答数



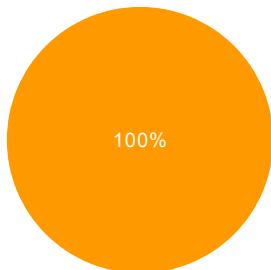
10 件の回答

すべての回答を表示 分析を公開

概要

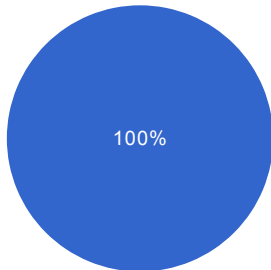
運動科学実習

所属学科



理学療法学科	0	0%
作業療法学科	0	0%
救急救命学科	10	100%
介護福祉学科	0	0%

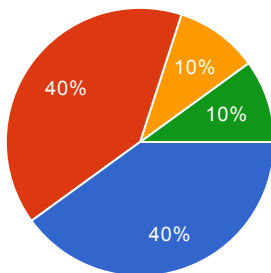
学年



1年	10	100%
2年	0	0%
3年	0	0%

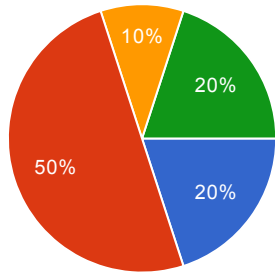
1. 強くそう思う 2. そう思う 3. そう思わない 4. 全くそう思わない

問1. 授業に積極的に参加しましたか？



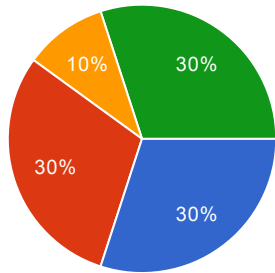
1	4	40%
2	4	40%
3	1	10%
4	1	10%

問2. 授業の予習や復習をしましたか？



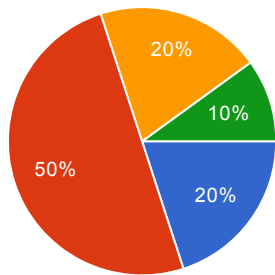
1	2	20%
2	5	50%
3	1	10%
4	2	20%

問3. 知識が高まったように感じますか？



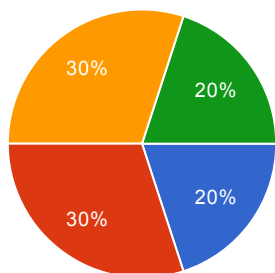
1	3	30%
2	3	30%
3	1	10%
4	3	30%

問4. 板書や配布資料は分かりやすいものでしたか？



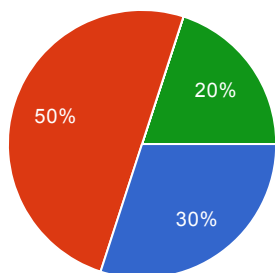
1	2	20%
2	5	50%
3	2	20%
4	1	10%

問5. 教員の説明は分かりやすかったですか？



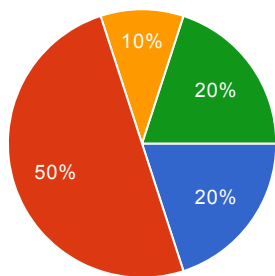
1	2	20%
2	3	30%
3	3	30%
4	2	20%

問6. 課題の量は適切でしたか？



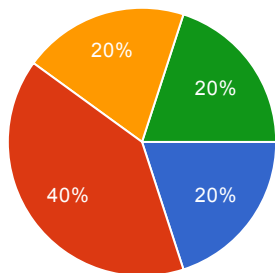
1	3	30%
2	5	50%
3	0	0%
4	2	20%

問7. 他学生の授業態度は良かったですか？



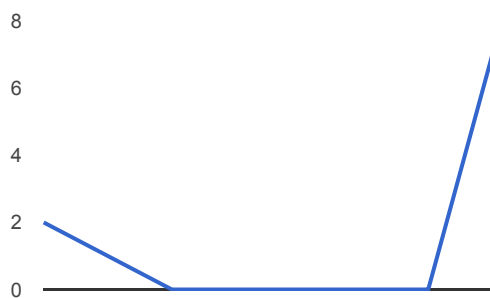
1	2	20%
2	5	50%
3	1	10%
4	2	20%

問8. 全体的に良い授業でしたか？



1	2	20%
2	4	40%
3	2	20%
4	2	20%

1日の回答数



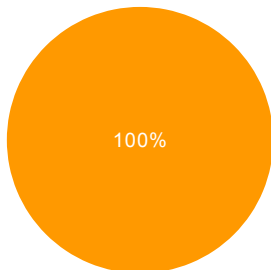
10 件の回答

すべての回答を表示 分析を公開

概要

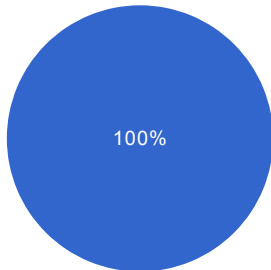
運動科学実習

所属学科



理学療法学科	0	0%
作業療法学科	0	0%
救急救命学科	10	100%
介護福祉学科	0	0%

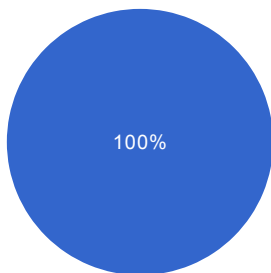
学年



1年	10	100%
2年	0	0%
3年	0	0%

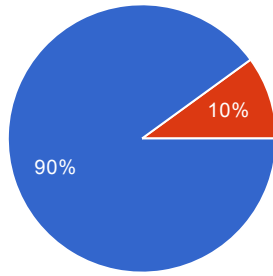
1. 強くそう思う 2. そう思う 3. そう思わない 4. 全くそう思わない

問1. 授業に積極的に参加しましたか？



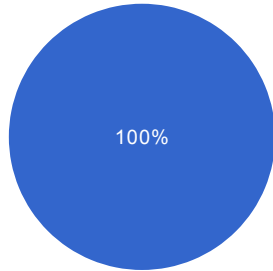
1	10	100%
2	0	0%
3	0	0%
4	0	0%

問2. 授業の予習や復習をしましたか？



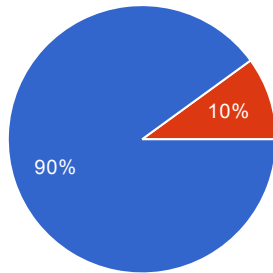
1	9	90%
2	1	10%
3	0	0%
4	0	0%

問3. 知識が高まったように感じますか？



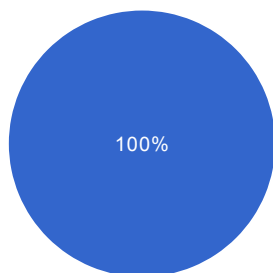
1	10	100%
2	0	0%
3	0	0%
4	0	0%

問4. 板書や配布資料は分かりやすいものでしたか？



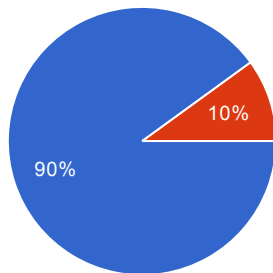
1	9	90%
2	1	10%
3	0	0%
4	0	0%

問5. 教員の説明は分かりやすかったですか？



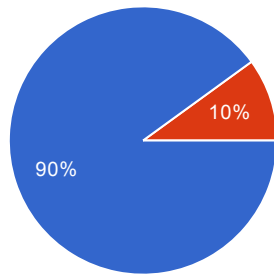
1	10	100%
2	0	0%
3	0	0%
4	0	0%

問6. 課題の量は適切でしたか？



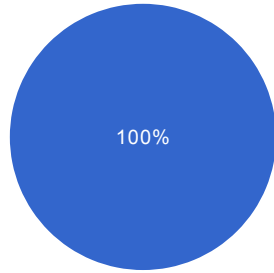
1	9	90%
2	1	10%
3	0	0%
4	0	0%

問7. 他学生の授業態度は良かったですか？



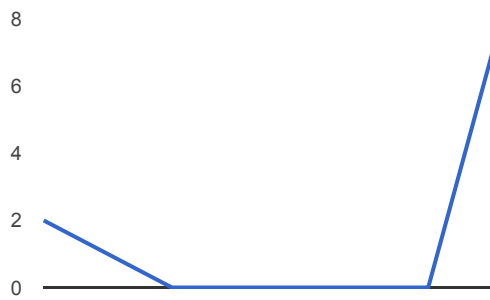
1	9	90%
2	1	10%
3	0	0%
4	0	0%

問8. 全体的に良い授業でしたか？



1	10	100%
2	0	0%
3	0	0%
4	0	0%

1日の回答数



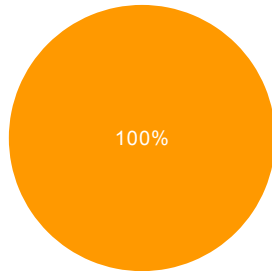
11件の回答

[すべての回答を表示](#) [分析を公開](#)

概要

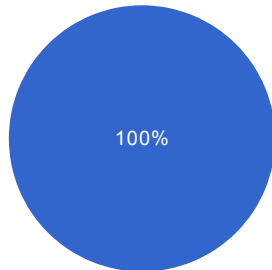
運動科学

所属学科



理学療法学科	0	0%
作業療法学科	0	0%
救急救命学科	11	100%
介護福祉学科	0	0%

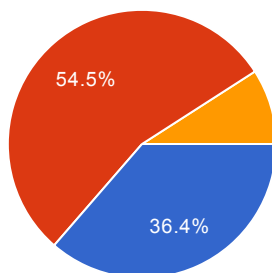
学年



1年	11	100%
2年	0	0%
3年	0	0%

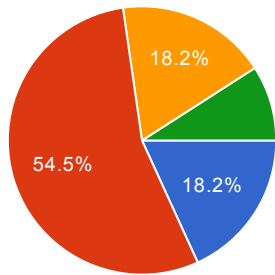
1. 強くそう思う 2. そう思う 3. そう思わない 4. 全くそう思わない

問1. 授業に積極的に参加しましたか？



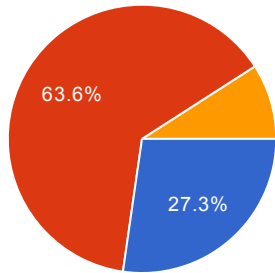
1	4	36.4%
2	6	54.5%
3	1	9.1%
4	0	0%

問2. 授業の予習や復習をしましたか？



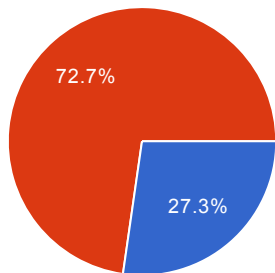
1	2	18.2%
2	6	54.5%
3	2	18.2%
4	1	9.1%

問3. 知識が高まったように感じますか？



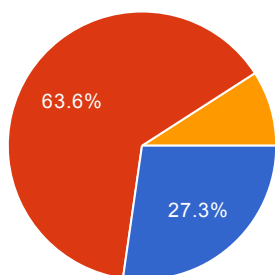
1	3	27.3%
2	7	63.6%
3	1	9.1%
4	0	0%

問4. 板書や配布資料は分かりやすいものでしたか？



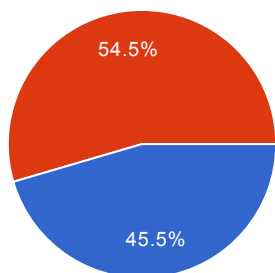
1	3	27.3%
2	8	72.7%
3	0	0%
4	0	0%

問5. 教員の説明は分かりやすかったですか？



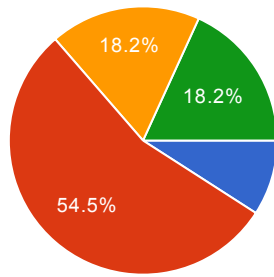
1	3	27.3%
2	7	63.6%
3	1	9.1%
4	0	0%

問6. 課題の量は適切でしたか？



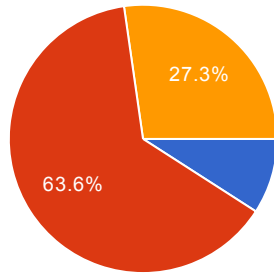
1	5	45.5%
2	6	54.5%
3	0	0%
4	0	0%

問7. 他学生の授業態度は良かったですか？



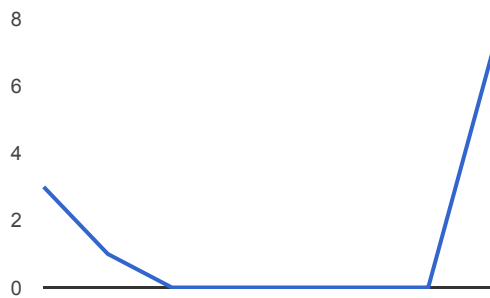
1	1	9.1%
2	6	54.5%
3	2	18.2%
4	2	18.2%

問8. 全体的に良い授業でしたか？



1	1	9.1%
2	7	63.6%
3	3	27.3%
4	0	0%

1日の回答数



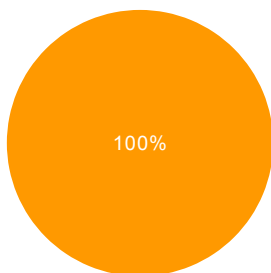
7件の回答

すべての回答を表示 分析を公開

概要

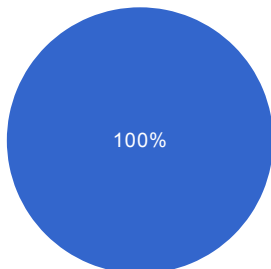
運動科学実習

所属学科



理学療法学科	0	0%
作業療法学科	0	0%
救急救命学科	7	100%
介護福祉学科	0	0%

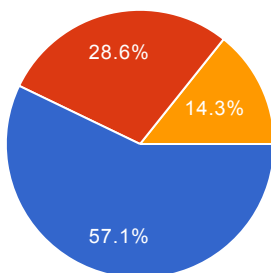
学年



1年	7	100%
2年	0	0%
3年	0	0%

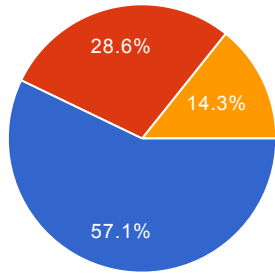
1. 強くそう思う 2. そう思う 3. そう思わない 4. 全くそう思わない

問1. 授業に積極的に参加しましたか？



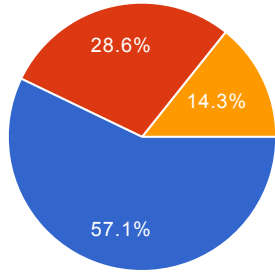
1	4	57.1%
2	2	28.6%
3	1	14.3%
4	0	0%

問2. 授業の予習や復習をしましたか？



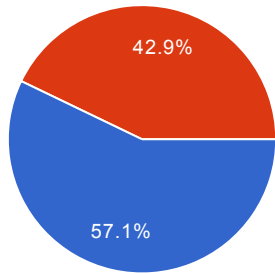
1	4	57.1%
2	2	28.6%
3	1	14.3%
4	0	0%

問3. 知識が高まったように感じますか？



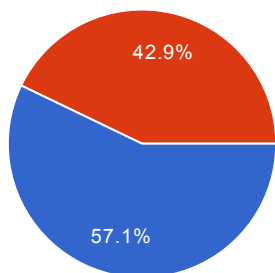
1	4	57.1%
2	2	28.6%
3	1	14.3%
4	0	0%

問4. 板書や配布資料は分かりやすいものでしたか？



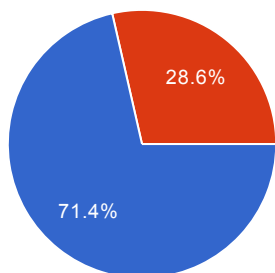
1	4	57.1%
2	3	42.9%
3	0	0%
4	0	0%

問5. 教員の説明は分かりやすかったですか？



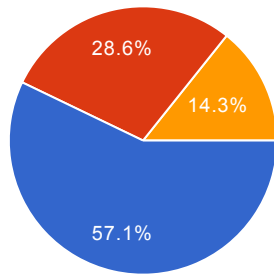
1	4	57.1%
2	3	42.9%
3	0	0%
4	0	0%

問6. 課題の量は適切でしたか？



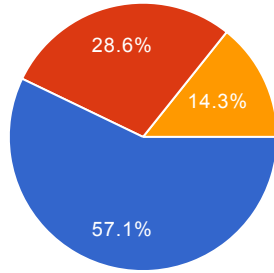
1	5	71.4%
2	2	28.6%
3	0	0%
4	0	0%

問7. 他学生の授業態度は良かったですか？



1	4	57.1%
2	2	28.6%
3	1	14.3%
4	0	0%

問8. 全体的に良い授業でしたか？



1	4	57.1%
2	2	28.6%
3	1	14.3%
4	0	0%

1日の回答数

