

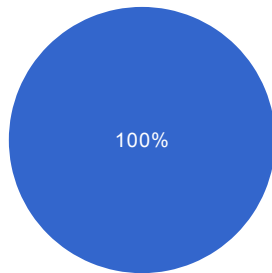
23 件の回答

[すべての回答を表示](#) [分析を公開](#)

概要

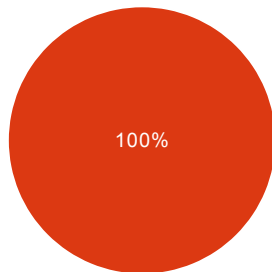
中枢神経障害理学療法学

所属学科



理学療法学科	23	100%
作業療法学科	0	0%
救急救命学科	0	0%
介護福祉学科	0	0%

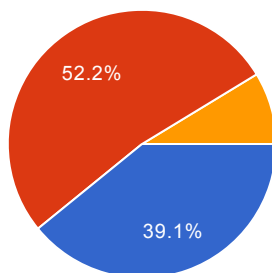
学年



1年	0	0%
2年	23	100%
3年	0	0%

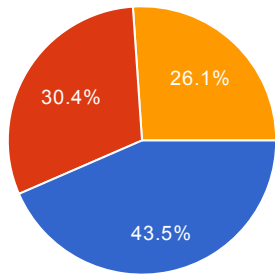
1. 強くそう思う 2. そう思う 3. そう思わない 4. 全くそう思わない

問1. 授業に積極的に参加しましたか？



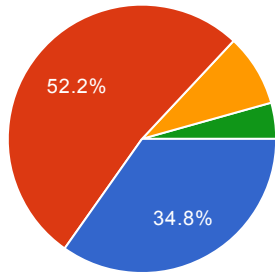
1	9	39.1%
2	12	52.2%
3	2	8.7%
4	0	0%

問2. 授業の予習や復習をしましたか？



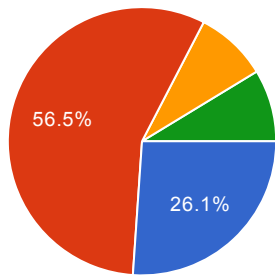
1	10	43.5%
2	7	30.4%
3	6	26.1%
4	0	0%

問3. 知識が高まったように感じますか？



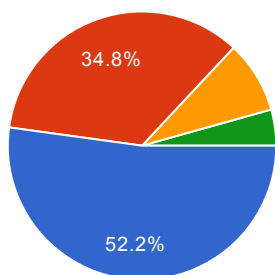
1	8	34.8%
2	12	52.2%
3	2	8.7%
4	1	4.3%

問4. 板書や配布資料は分かりやすいものでしたか？



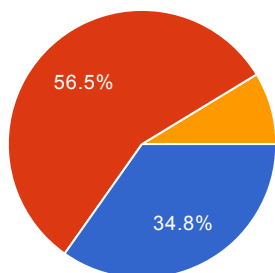
1	6	26.1%
2	13	56.5%
3	2	8.7%
4	2	8.7%

問5. 教員の説明は分かりやすかったですか？



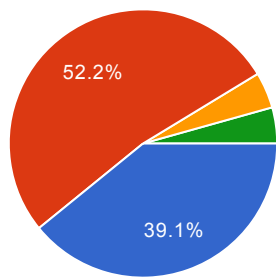
1	12	52.2%
2	8	34.8%
3	2	8.7%
4	1	4.3%

問6. 課題の量は適切でしたか？



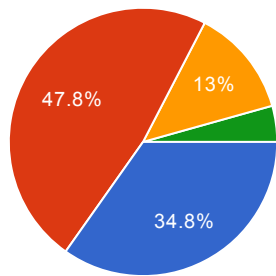
1	8	34.8%
2	13	56.5%
3	2	8.7%
4	0	0%

問7. 他学生の授業態度は良かったですか？



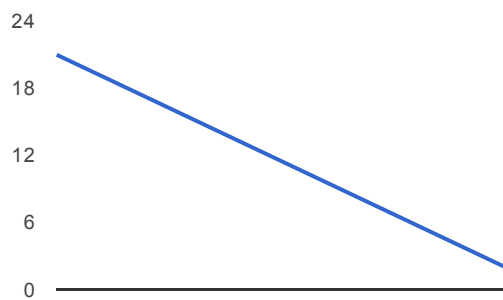
1	9	39.1%
2	12	52.2%
3	1	4.3%
4	1	4.3%

問8. 全体的に良い授業でしたか？



1	8	34.8%
2	11	47.8%
3	3	13%
4	1	4.3%

1日の回答数



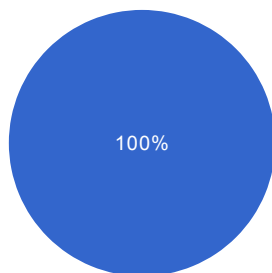
27 件の回答

[すべての回答を表示](#) [分析を公開](#)

概要

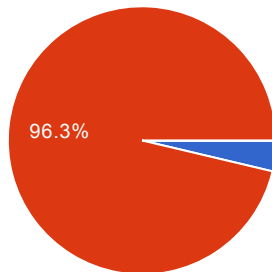
内部障害学

所属学科



理学療法学科	27	100%
作業療法学科	0	0%
救急救命学科	0	0%
介護福祉学科	0	0%

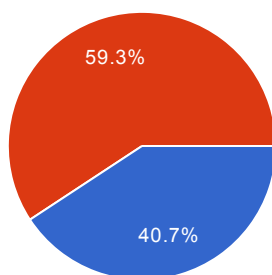
学年



1年	1	3.7%
2年	26	96.3%
3年	0	0%

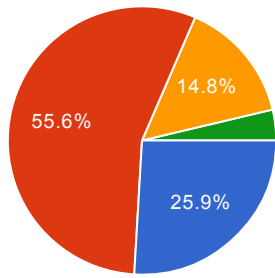
1. 強くそう思う 2. そう思う 3. そう思わない 4. 全くそう思わない

問1. 授業に積極的に参加しましたか？



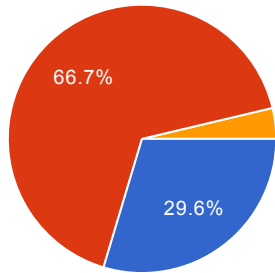
1	11	40.7%
2	16	59.3%
3	0	0%
4	0	0%

問2. 授業の予習や復習をしましたか？



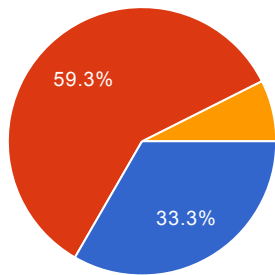
1	7	25.9%
2	15	55.6%
3	4	14.8%
4	1	3.7%

問3. 知識が高まったように感じますか？



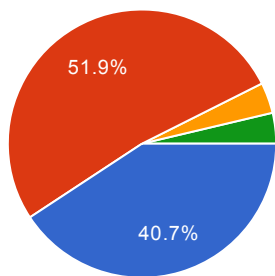
1	8	29.6%
2	18	66.7%
3	1	3.7%
4	0	0%

問4. 板書や配布資料は分かりやすいものでしたか？



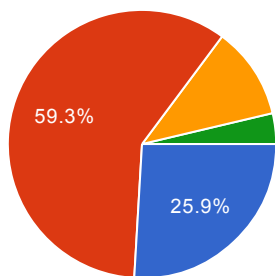
1	9	33.3%
2	16	59.3%
3	2	7.4%
4	0	0%

問5. 教員の説明は分かりやすかったですか？



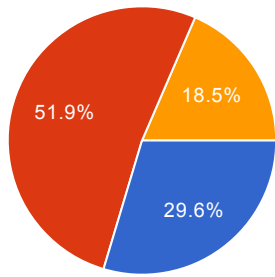
1	11	40.7%
2	14	51.9%
3	1	3.7%
4	1	3.7%

問6. 課題の量は適切でしたか？



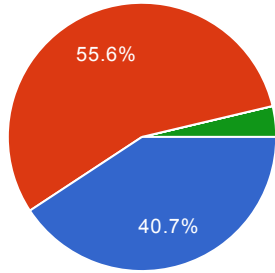
1	7	25.9%
2	16	59.3%
3	3	11.1%
4	1	3.7%

問7. 他学生の授業態度は良かったですか？



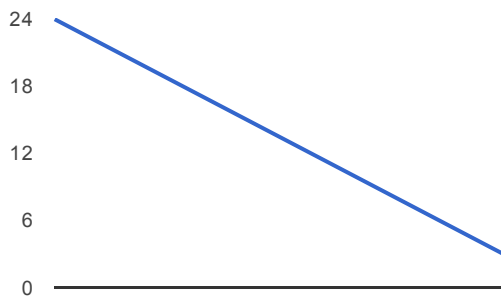
1	8	29.6%
2	14	51.9%
3	5	18.5%
4	0	0%

問8. 全体的に良い授業でしたか？



1	11	40.7%
2	15	55.6%
3	0	0%
4	1	3.7%

1日の回答数



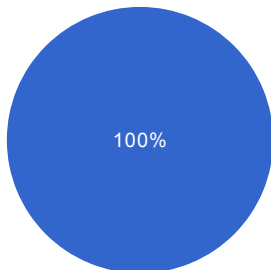
24 件の回答

[すべての回答を表示](#) [分析を公開](#)

概要

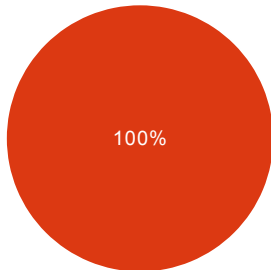
内部障害理学療法学

所属学科



理学療法学科	24	100%
作業療法学科	0	0%
救急救命学科	0	0%
介護福祉学科	0	0%

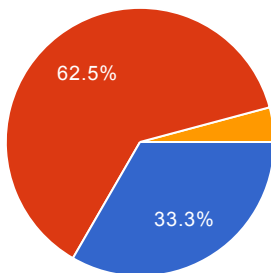
学年



1年	0	0%
2年	24	100%
3年	0	0%

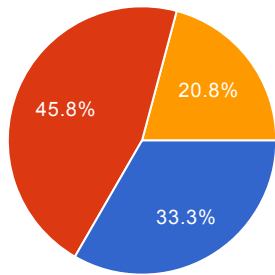
1. 強くそう思う 2. そう思う 3. そう思わない 4. 全くそう思わない

問1. 授業に積極的に参加しましたか？



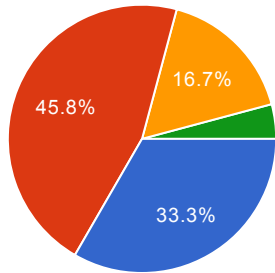
1	8	33.3%
2	15	62.5%
3	1	4.2%
4	0	0%

問2. 授業の予習や復習をしましたか？



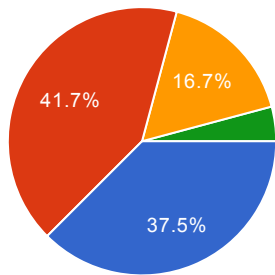
1	8	33.3%
2	11	45.8%
3	5	20.8%
4	0	0%

問3. 知識が高まったように感じますか？



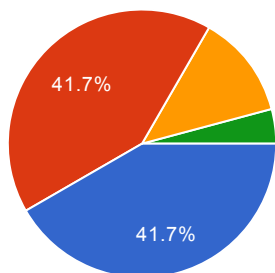
1	8	33.3%
2	11	45.8%
3	4	16.7%
4	1	4.2%

問4. 板書や配布資料は分かりやすいものでしたか？



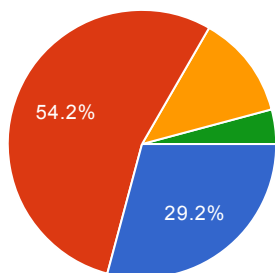
1	9	37.5%
2	10	41.7%
3	4	16.7%
4	1	4.2%

問5. 教員の説明は分かりやすかったですか？



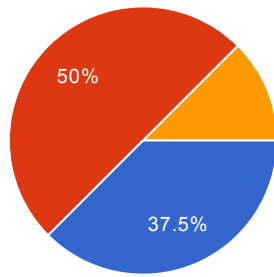
1	10	41.7%
2	10	41.7%
3	3	12.5%
4	1	4.2%

問6. 課題の量は適切でしたか？



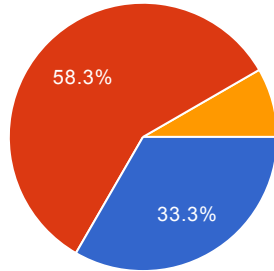
1	7	29.2%
2	13	54.2%
3	3	12.5%
4	1	4.2%

問7. 他学生の授業態度は良かったですか？



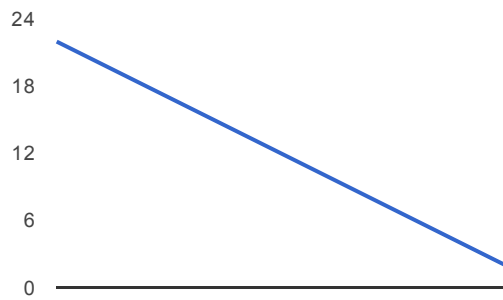
1	9	37.5%
2	12	50%
3	3	12.5%
4	0	0%

問8. 全体的に良い授業でしたか？



1	8	33.3%
2	14	58.3%
3	2	8.3%
4	0	0%

1日の回答数



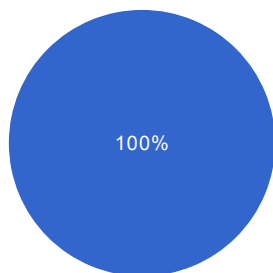
23 件の回答

[すべての回答を表示](#) [分析を公開](#)

概要

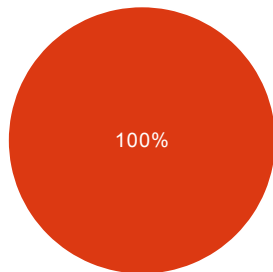
動作分析学

所属学科



理学療法学科	23	100%
作業療法学科	0	0%
救急救命学科	0	0%
介護福祉学科	0	0%

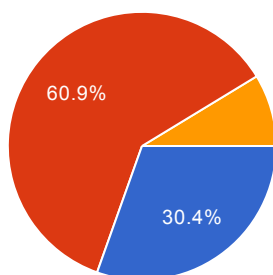
学年



1年	0	0%
2年	23	100%
3年	0	0%

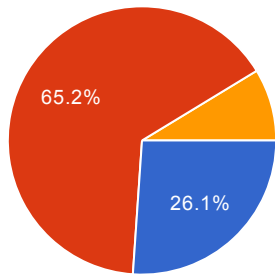
1. 強くそう思う 2. そう思う 3. そう思わない 4. 全くそう思わない

問1. 授業に積極的に参加しましたか？



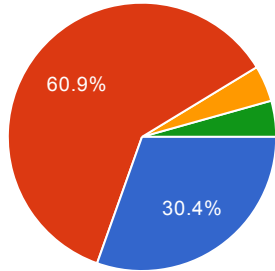
1	7	30.4%
2	14	60.9%
3	2	8.7%
4	0	0%

問2. 授業の予習や復習をしましたか？



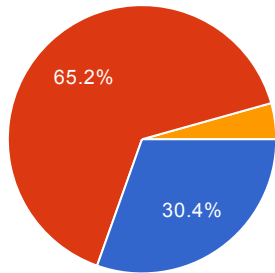
1	6	26.1%
2	15	65.2%
3	2	8.7%
4	0	0%

問3. 知識が高まったように感じますか？



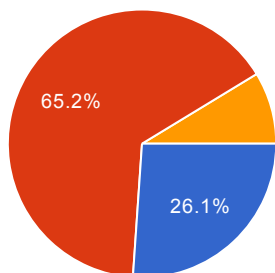
1	7	30.4%
2	14	60.9%
3	1	4.3%
4	1	4.3%

問4. 板書や配布資料は分かりやすいものでしたか？



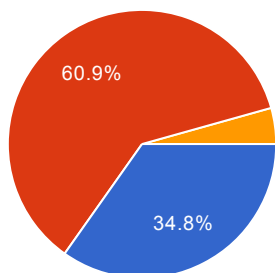
1	7	30.4%
2	15	65.2%
3	1	4.3%
4	0	0%

問5. 教員の説明は分かりやすかったですか？



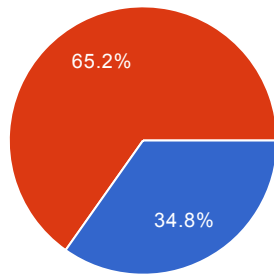
1	6	26.1%
2	15	65.2%
3	2	8.7%
4	0	0%

問6. 課題の量は適切でしたか？



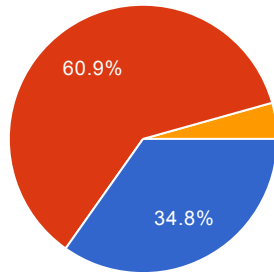
1	8	34.8%
2	14	60.9%
3	1	4.3%
4	0	0%

問7. 他学生の授業態度は良かったですか？



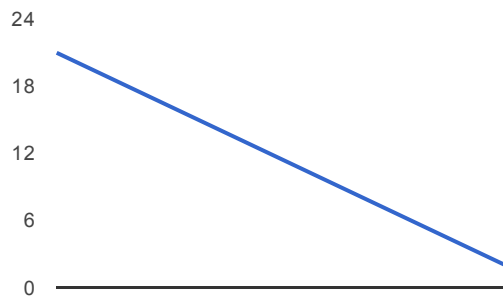
1	8	34.8%
2	15	65.2%
3	0	0%
4	0	0%

問8. 全体的に良い授業でしたか？



1	8	34.8%
2	14	60.9%
3	1	4.3%
4	0	0%

1日の回答数



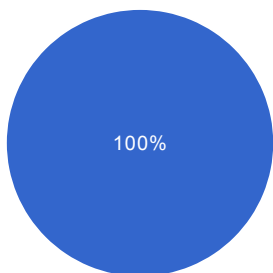
24 件の回答

すべての回答を表示 分析を公開

概要

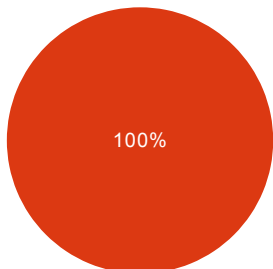
日常生活活動学演習

所属学科



理学療法学科	24	100%
作業療法学科	0	0%
救急救命学科	0	0%
介護福祉学科	0	0%

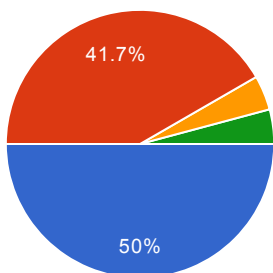
学年



1年	0	0%
2年	24	100%
3年	0	0%

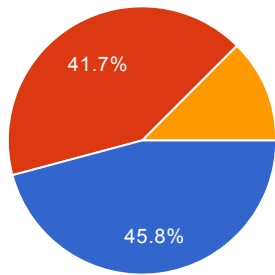
1. 強くそう思う 2. そう思う 3. そう思わない 4. 全くそう思わない

問1. 授業に積極的に参加しましたか？



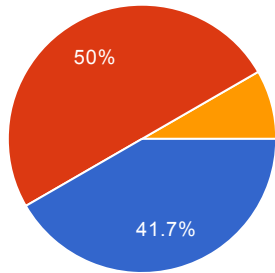
1	12	50%
2	10	41.7%
3	1	4.2%
4	1	4.2%

問2. 授業の予習や復習をしましたか？



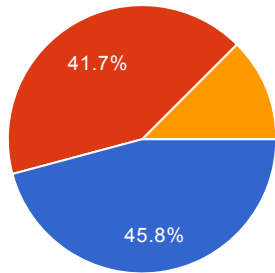
1	11	45.8%
2	10	41.7%
3	3	12.5%
4	0	0%

問3. 知識が高まったように感じますか？



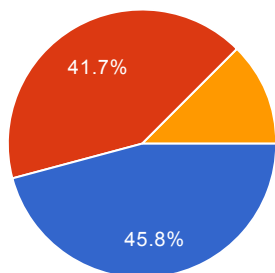
1	10	41.7%
2	12	50%
3	2	8.3%
4	0	0%

問4. 板書や配布資料は分かりやすいものでしたか？



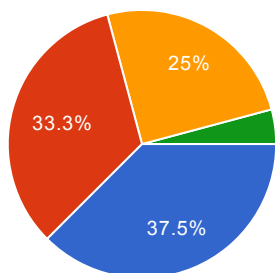
1	11	45.8%
2	10	41.7%
3	3	12.5%
4	0	0%

問5. 教員の説明は分かりやすかったですか？



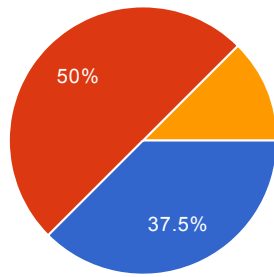
1	11	45.8%
2	10	41.7%
3	3	12.5%
4	0	0%

問6. 課題の量は適切でしたか？



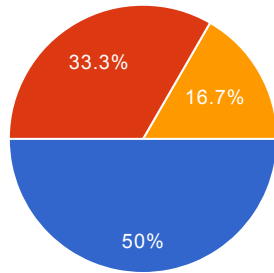
1	9	37.5%
2	8	33.3%
3	6	25%
4	1	4.2%

問7. 他学生の授業態度は良かったですか？



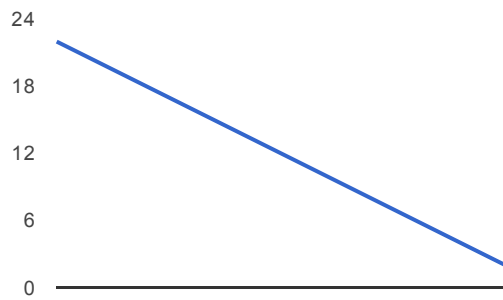
1	9	37.5%
2	12	50%
3	3	12.5%
4	0	0%

問8. 全体的に良い授業でしたか？



1	12	50%
2	8	33.3%
3	4	16.7%
4	0	0%

1日の回答数



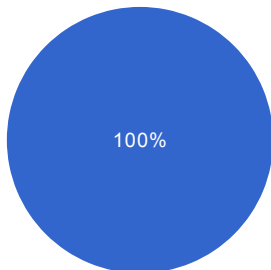
25 件の回答

すべての回答を表示 分析を公開

概要

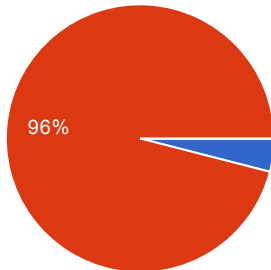
物理療法学演習

所属学科



理学療法学科	25	100%
作業療法学科	0	0%
救急救命学科	0	0%
介護福祉学科	0	0%

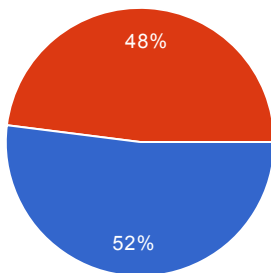
学年



1年	1	4%
2年	24	96%
3年	0	0%

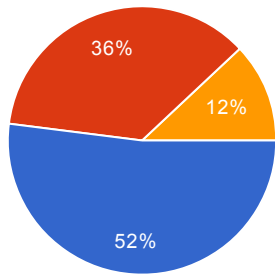
1. 強くそう思う 2. そう思う 3. そう思わない 4. 全くそう思わない

問1. 授業に積極的に参加しましたか？



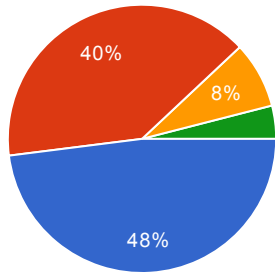
1	13	52%
2	12	48%
3	0	0%
4	0	0%

問2. 授業の予習や復習をしましたか？



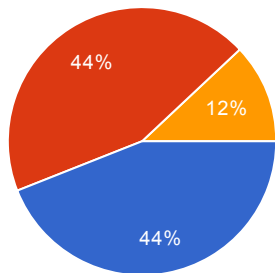
1	13	52%
2	9	36%
3	3	12%
4	0	0%

問3. 知識が高まったように感じますか？



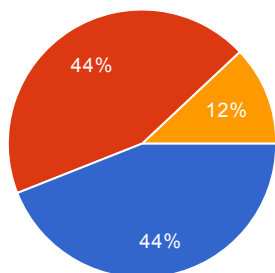
1	12	48%
2	10	40%
3	2	8%
4	1	4%

問4. 板書や配布資料は分かりやすいものでしたか？



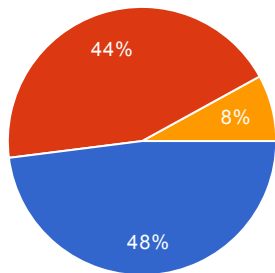
1	11	44%
2	11	44%
3	3	12%
4	0	0%

問5. 教員の説明は分かりやすかったですか？



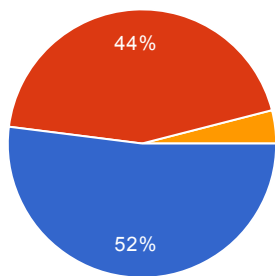
1	11	44%
2	11	44%
3	3	12%
4	0	0%

問6. 課題の量は適切でしたか？



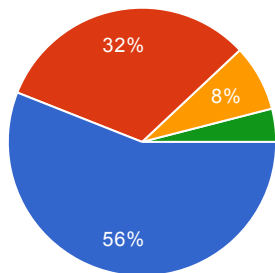
1	12	48%
2	11	44%
3	2	8%
4	0	0%

問7. 他学生の授業態度は良かったですか？



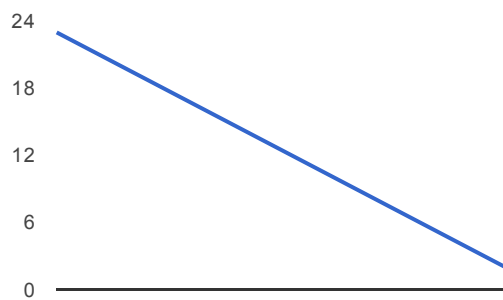
1	13	52%
2	11	44%
3	1	4%
4	0	0%

問8. 全体的に良い授業でしたか？



1	14	56%
2	8	32%
3	2	8%
4	1	4%

1日の回答数



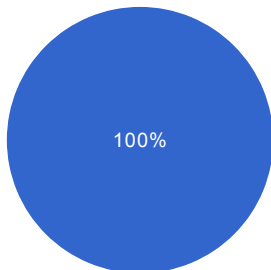
23 件の回答

すべての回答を表示 分析を公開

概要

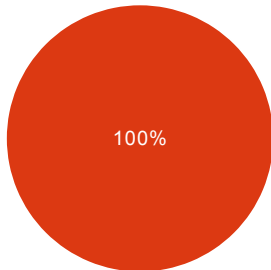
理学療法評価学

所属学科



理学療法学科	23	100%
作業療法学科	0	0%
救急救命学科	0	0%
介護福祉学科	0	0%

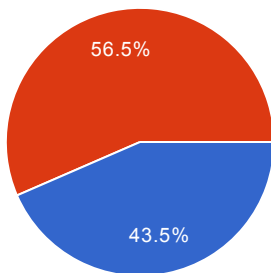
学年



1年	0	0%
2年	23	100%
3年	0	0%

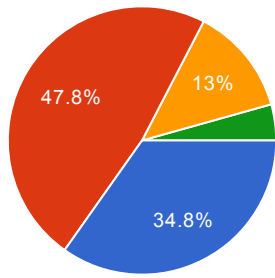
1. 強くそう思う 2. そう思う 3. そう思わない 4. 全くそう思わない

問1. 授業に積極的に参加しましたか？



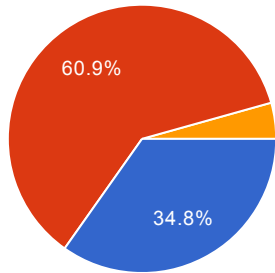
1	10	43.5%
2	13	56.5%
3	0	0%
4	0	0%

問2. 授業の予習や復習をしましたか？



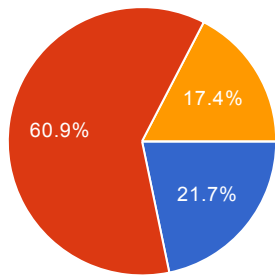
1	8	34.8%
2	11	47.8%
3	3	13%
4	1	4.3%

問3. 知識が高まったように感じますか？



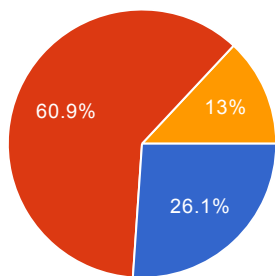
1	8	34.8%
2	14	60.9%
3	1	4.3%
4	0	0%

問4. 板書や配布資料は分かりやすいものでしたか？



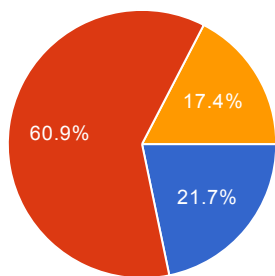
1	5	21.7%
2	14	60.9%
3	4	17.4%
4	0	0%

問5. 教員の説明は分かりやすかったですか？



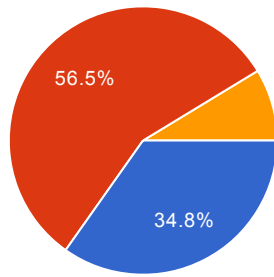
1	6	26.1%
2	14	60.9%
3	3	13%
4	0	0%

問6. 課題の量は適切でしたか？



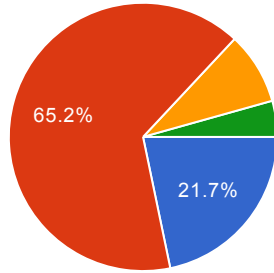
1	5	21.7%
2	14	60.9%
3	4	17.4%
4	0	0%

問7. 他学生の授業態度は良かったですか？



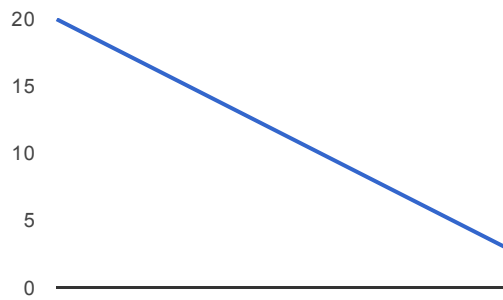
1	8	34.8%
2	13	56.5%
3	2	8.7%
4	0	0%

問8. 全体的に良い授業でしたか？



1	5	21.7%
2	15	65.2%
3	2	8.7%
4	1	4.3%

1日の回答数



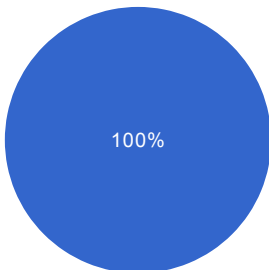
15 件の回答

すべての回答を表示 分析を公開

概要

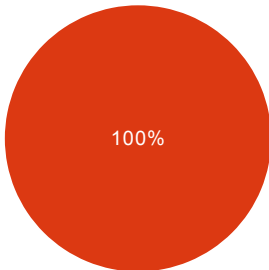
病理学

所属学科



理学療法学科	15	100%
作業療法学科	0	0%
救急救命学科	0	0%
介護福祉学科	0	0%

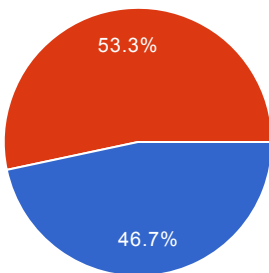
学年



1年	0	0%
2年	15	100%
3年	0	0%

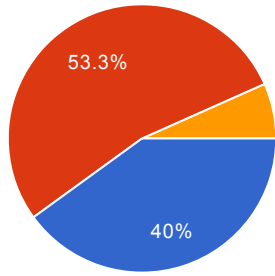
1. 強くそう思う 2. そう思う 3. そう思わない 4. 全くそう思わない

問1. 授業に積極的に参加しましたか？



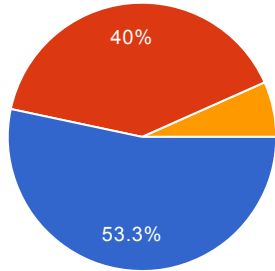
1	7	46.7%
2	8	53.3%
3	0	0%
4	0	0%

問2. 授業の予習や復習をしましたか？



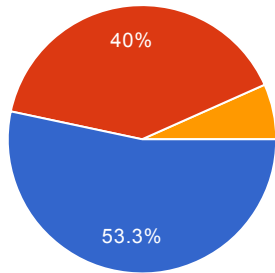
1	6	40%
2	8	53.3%
3	1	6.7%
4	0	0%

問3. 知識が高まったように感じますか？



1	8	53.3%
2	6	40%
3	1	6.7%
4	0	0%

問4. 板書や配布資料は分かりやすいものでしたか？



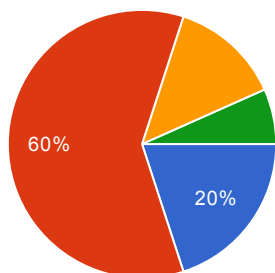
1	8	53.3%
2	6	40%
3	1	6.7%
4	0	0%

問5. 教員の説明は分かりやすかったですか？



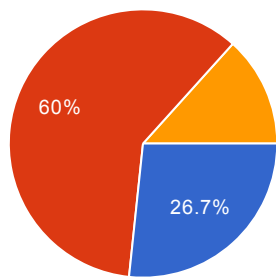
1	7	46.7%
2	7	46.7%
3	1	6.7%
4	0	0%

問6. 課題の量は適切でしたか？



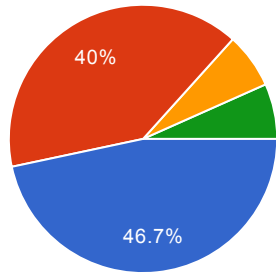
1	3	20%
2	9	60%
3	2	13.3%
4	1	6.7%

問7. 他学生の授業態度は良かったですか？



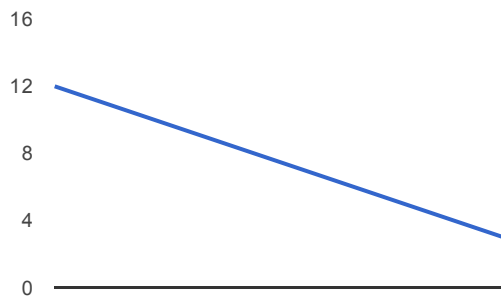
1	4	26.7%
2	9	60%
3	2	13.3%
4	0	0%

問8. 全体的に良い授業でしたか？



1	7	46.7%
2	6	40%
3	1	6.7%
4	1	6.7%

1日の回答数



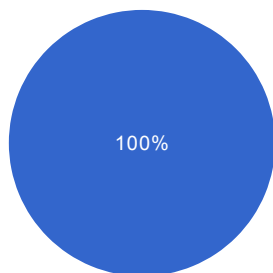
13 件の回答

[すべての回答を表示](#) [分析を公開](#)

概要

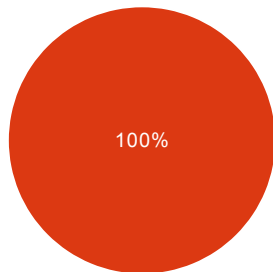
発達障害学

所属学科



理学療法学科	13	100%
作業療法学科	0	0%
救急救命学科	0	0%
介護福祉学科	0	0%

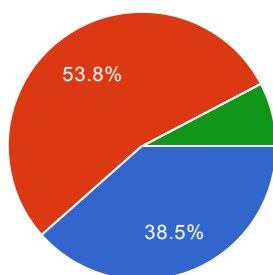
学年



1年	0	0%
2年	13	100%
3年	0	0%

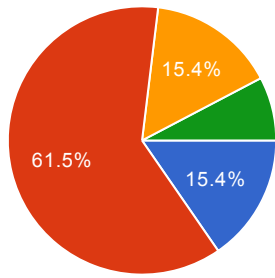
1. 強くそう思う 2. そう思う 3. そう思わない 4. 全くそう思わない

問1. 授業に積極的に参加しましたか？



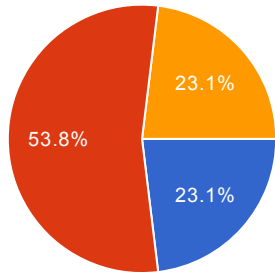
1	5	38.5%
2	7	53.8%
3	0	0%
4	1	7.7%

問2. 授業の予習や復習をしましたか？



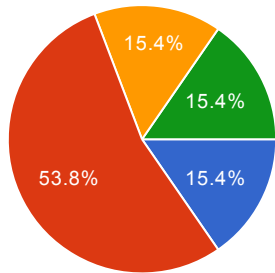
1	2	15.4%
2	8	61.5%
3	2	15.4%
4	1	7.7%

問3. 知識が高まったように感じますか？



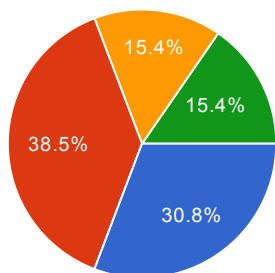
1	3	23.1%
2	7	53.8%
3	3	23.1%
4	0	0%

問4. 板書や配布資料は分かりやすいものでしたか？



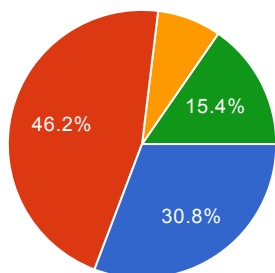
1	2	15.4%
2	7	53.8%
3	2	15.4%
4	2	15.4%

問5. 教員の説明は分かりやすかったですか？



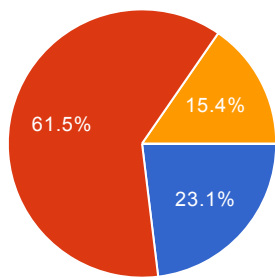
1	4	30.8%
2	5	38.5%
3	2	15.4%
4	2	15.4%

問6. 課題の量は適切でしたか？



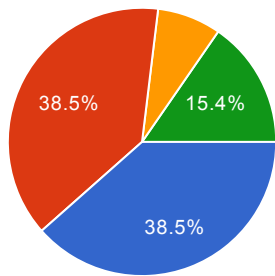
1	4	30.8%
2	6	46.2%
3	1	7.7%
4	2	15.4%

問7. 他学生の授業態度は良かったですか？



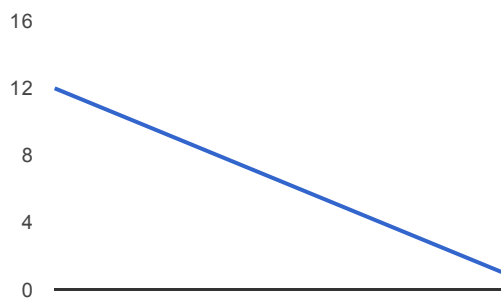
1	3	23.1%
2	8	61.5%
3	2	15.4%
4	0	0%

問8. 全体的に良い授業でしたか？



1	5	38.5%
2	5	38.5%
3	1	7.7%
4	2	15.4%

1日の回答数



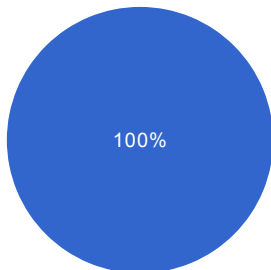
24 件の回答

すべての回答を表示 分析を公開

概要

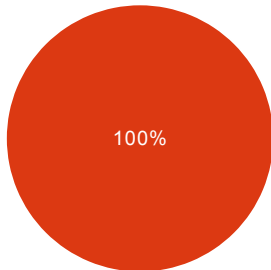
発達障害理学療法学

所属学科



理学療法学科	24	100%
作業療法学科	0	0%
救急救命学科	0	0%
介護福祉学科	0	0%

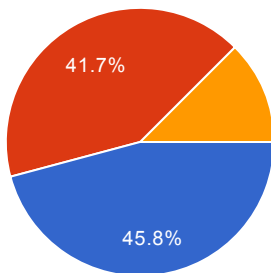
学年



1年	0	0%
2年	24	100%
3年	0	0%

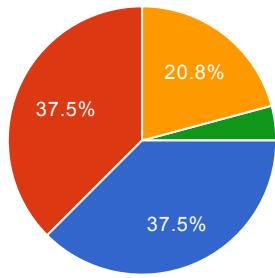
1. 強くそう思う 2. そう思う 3. そう思わない 4. 全くそう思わない

問1. 授業に積極的に参加しましたか？



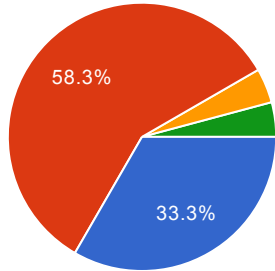
1	11	45.8%
2	10	41.7%
3	3	12.5%
4	0	0%

問2. 授業の予習や復習をしましたか？



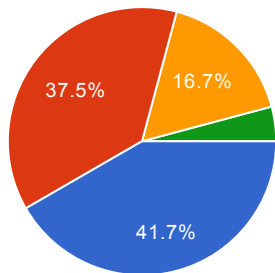
1	9	37.5%
2	9	37.5%
3	5	20.8%
4	1	4.2%

問3. 知識が高まったように感じますか？



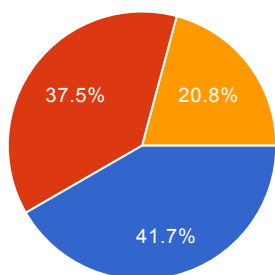
1	8	33.3%
2	14	58.3%
3	1	4.2%
4	1	4.2%

問4. 板書や配布資料は分かりやすいものでしたか？



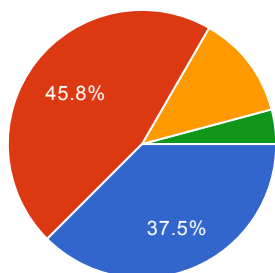
1	10	41.7%
2	9	37.5%
3	4	16.7%
4	1	4.2%

問5. 教員の説明は分かりやすかったですか？



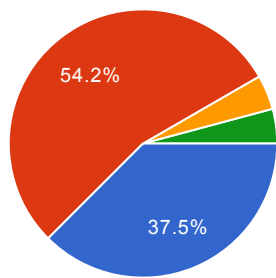
1	10	41.7%
2	9	37.5%
3	5	20.8%
4	0	0%

問6. 課題の量は適切でしたか？



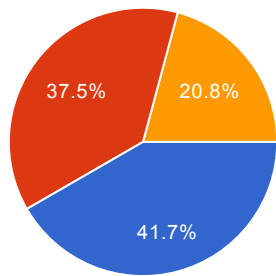
1	9	37.5%
2	11	45.8%
3	3	12.5%
4	1	4.2%

問7. 他学生の授業態度は良かったですか？



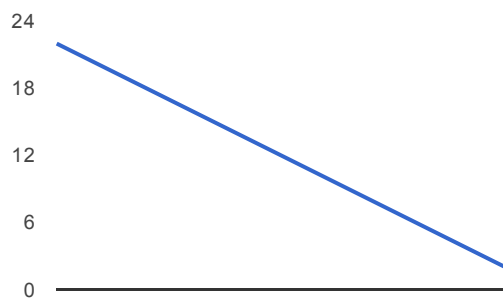
1	9	37.5%
2	13	54.2%
3	1	4.2%
4	1	4.2%

問8. 全体的に良い授業でしたか？



1	10	41.7%
2	9	37.5%
3	5	20.8%
4	0	0%

1日の回答数



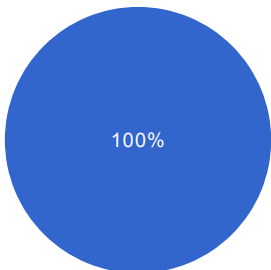
15 件の回答

すべての回答を表示 分析を公開

概要

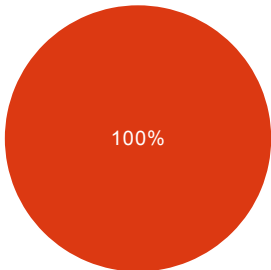
神経筋障害学

所属学科



理学療法学科	15	100%
作業療法学科	0	0%
救急救命学科	0	0%
介護福祉学科	0	0%

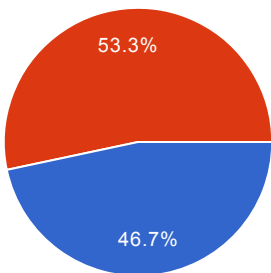
学年



1年	0	0%
2年	15	100%
3年	0	0%

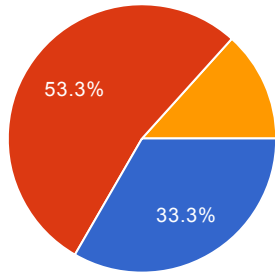
1. 強くそう思う 2. そう思う 3. そう思わない 4. 全くそう思わない

問1. 授業に積極的に参加しましたか？



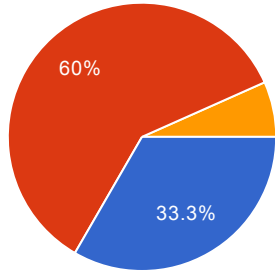
1	7	46.7%
2	8	53.3%
3	0	0%
4	0	0%

問2. 授業の予習や復習をしましたか？



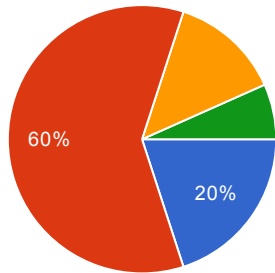
1	5	33.3%
2	8	53.3%
3	2	13.3%
4	0	0%

問3. 知識が高まったように感じますか？



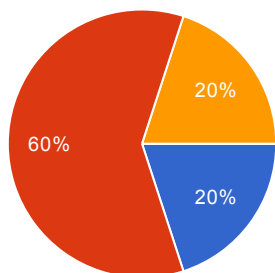
1	5	33.3%
2	9	60%
3	1	6.7%
4	0	0%

問4. 板書や配布資料は分かりやすいものでしたか？



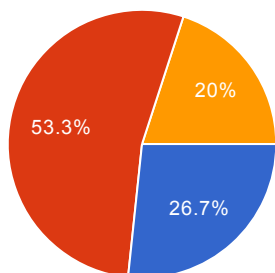
1	3	20%
2	9	60%
3	2	13.3%
4	1	6.7%

問5. 教員の説明は分かりやすかったですか？



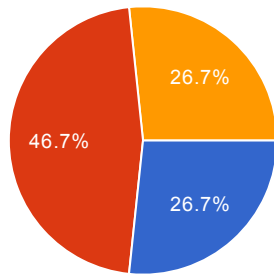
1	3	20%
2	9	60%
3	3	20%
4	0	0%

問6. 課題の量は適切でしたか？



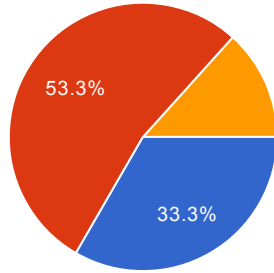
1	4	26.7%
2	8	53.3%
3	3	20%
4	0	0%

問7. 他学生の授業態度は良かったですか？



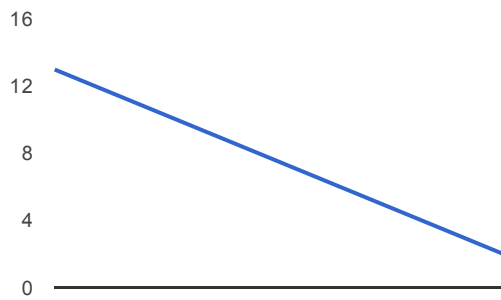
1	4	26.7%
2	7	46.7%
3	4	26.7%
4	0	0%

問8. 全体的に良い授業でしたか？



1	5	33.3%
2	8	53.3%
3	2	13.3%
4	0	0%

1日の回答数



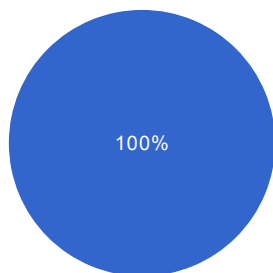
18 件の回答

すべての回答を表示 分析を公開

概要

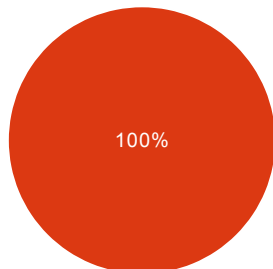
神経筋障害理学療法学

所属学科



理学療法学	18	100%
作業療法学	0	0%
救急救命学科	0	0%
介護福祉学科	0	0%

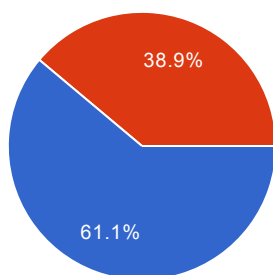
学年



1年	0	0%
2年	18	100%
3年	0	0%

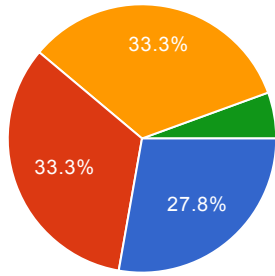
1. 強くそう思う 2. そう思う 3. そう思わない 4. 全くそう思わない

問1. 授業に積極的に参加しましたか？



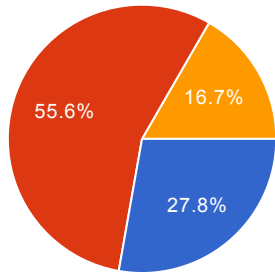
1	11	61.1%
2	7	38.9%
3	0	0%
4	0	0%

問2. 授業の予習や復習をしましたか？



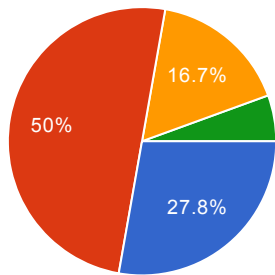
1	5	27.8%
2	6	33.3%
3	6	33.3%
4	1	5.6%

問3. 知識が高まったように感じますか？



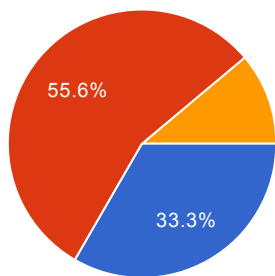
1	5	27.8%
2	10	55.6%
3	3	16.7%
4	0	0%

問4. 板書や配布資料は分かりやすいものでしたか？



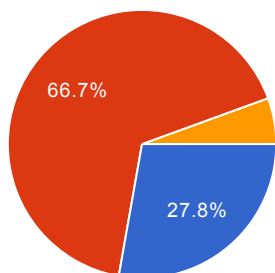
1	5	27.8%
2	9	50%
3	3	16.7%
4	1	5.6%

問5. 教員の説明は分かりやすかったですか？



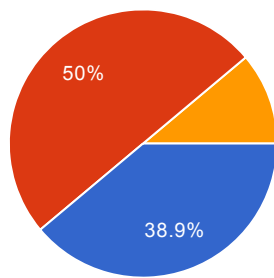
1	6	33.3%
2	10	55.6%
3	2	11.1%
4	0	0%

問6. 課題の量は適切でしたか？



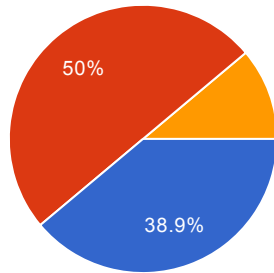
1	5	27.8%
2	12	66.7%
3	1	5.6%
4	0	0%

問7. 他学生の授業態度は良かったですか？



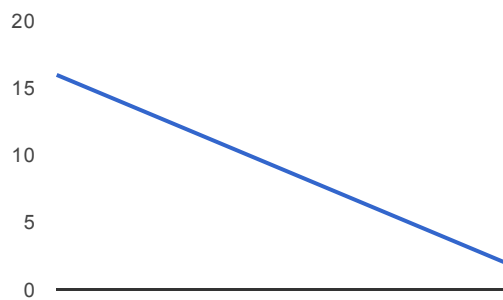
1	7	38.9%
2	9	50%
3	2	11.1%
4	0	0%

問8. 全体的に良い授業でしたか？



1	7	38.9%
2	9	50%
3	2	11.1%
4	0	0%

1日の回答数



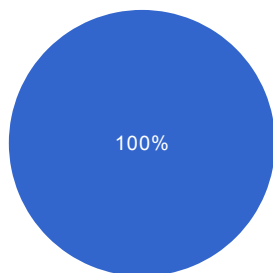
16 件の回答

すべての回答を表示 分析を公開

概要

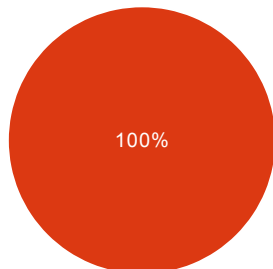
精神障害学

所属学科



理学療法学科	16	100%
作業療法学科	0	0%
救急救命学科	0	0%
介護福祉学科	0	0%

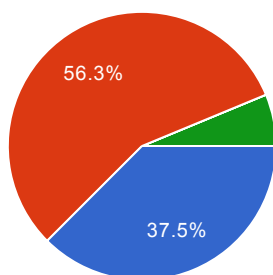
学年



1年	0	0%
2年	16	100%
3年	0	0%

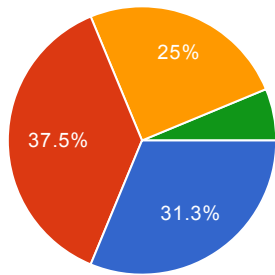
1. 強くそう思う 2. そう思う 3. そう思わない 4. 全くそう思わない

問1. 授業に積極的に参加しましたか？



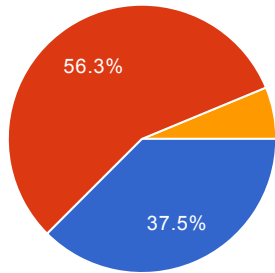
1	6	37.5%
2	9	56.3%
3	0	0%
4	1	6.3%

問2. 授業の予習や復習をしましたか？



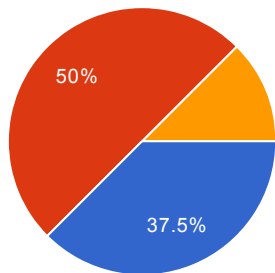
1	5	31.3%
2	6	37.5%
3	4	25%
4	1	6.3%

問3. 知識が高まったように感じますか？



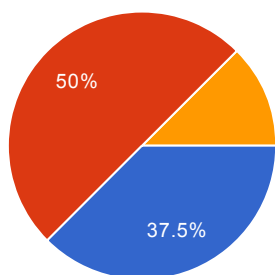
1	6	37.5%
2	9	56.3%
3	1	6.3%
4	0	0%

問4. 板書や配布資料は分かりやすいものでしたか？



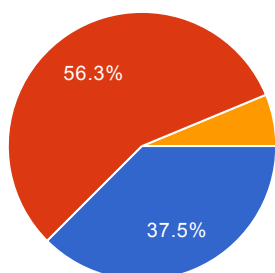
1	6	37.5%
2	8	50%
3	2	12.5%
4	0	0%

問5. 教員の説明は分かりやすかったですか？



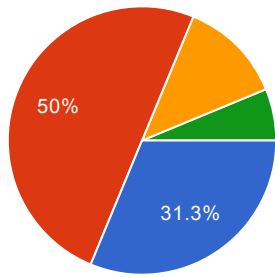
1	6	37.5%
2	8	50%
3	2	12.5%
4	0	0%

問6. 課題の量は適切でしたか？



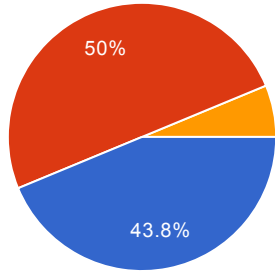
1	6	37.5%
2	9	56.3%
3	1	6.3%
4	0	0%

問7. 他学生の授業態度は良かったですか？



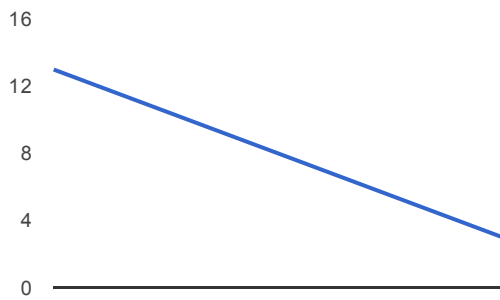
1	5	31.3%
2	8	50%
3	2	12.5%
4	1	6.3%

問8. 全体的に良い授業でしたか？



1	7	43.8%
2	8	50%
3	1	6.3%
4	0	0%

1日の回答数



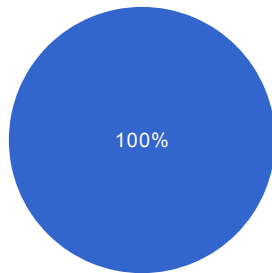
23 件の回答

すべての回答を表示 分析を公開

概要

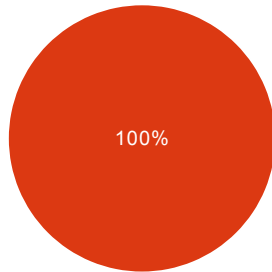
義肢装具学演習

所属学科



理学療法学科	23	100%
作業療法学科	0	0%
救急救命学科	0	0%
介護福祉学科	0	0%

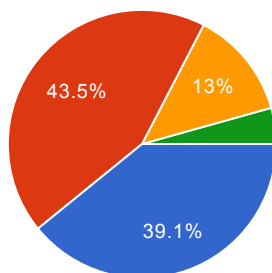
学年



1年	0	0%
2年	23	100%
3年	0	0%

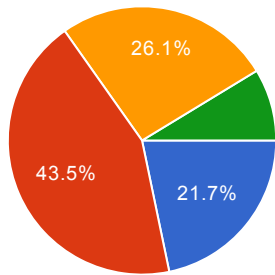
1. 強くそう思う 2. そう思う 3. そう思わない 4. 全くそう思わない

問1. 授業に積極的に参加しましたか？



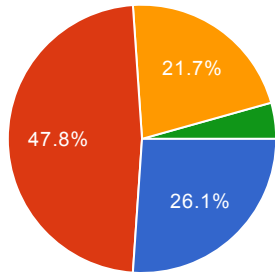
1	9	39.1%
2	10	43.5%
3	3	13%
4	1	4.3%

問2. 授業の予習や復習をしましたか？



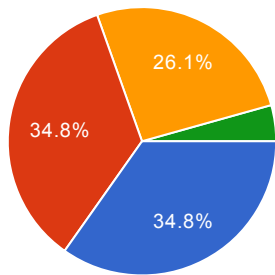
1	5	21.7%
2	10	43.5%
3	6	26.1%
4	2	8.7%

問3. 知識が高まったように感じますか？



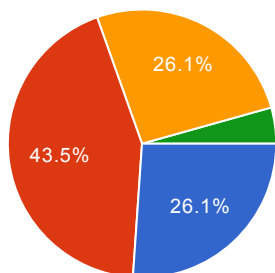
1	6	26.1%
2	11	47.8%
3	5	21.7%
4	1	4.3%

問4. 板書や配布資料は分かりやすいものでしたか？



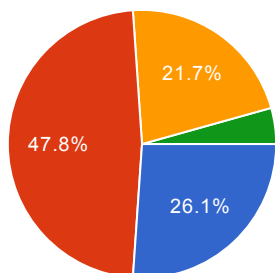
1	8	34.8%
2	8	34.8%
3	6	26.1%
4	1	4.3%

問5. 教員の説明は分かりやすかったですか？



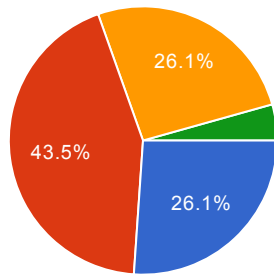
1	6	26.1%
2	10	43.5%
3	6	26.1%
4	1	4.3%

問6. 課題の量は適切でしたか？



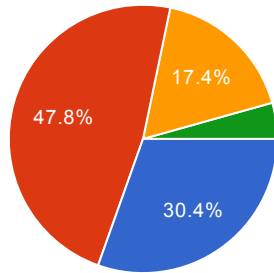
1	6	26.1%
2	11	47.8%
3	5	21.7%
4	1	4.3%

問7. 他学生の授業態度は良かったですか？



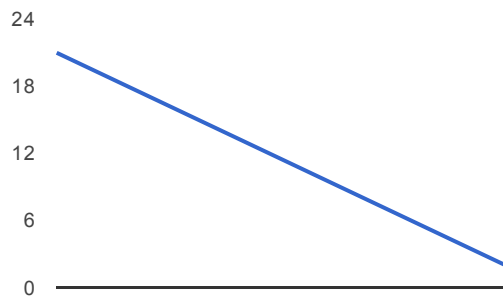
1	6	26.1%
2	10	43.5%
3	6	26.1%
4	1	4.3%

問8. 全体的に良い授業でしたか？



1	7	30.4%
2	11	47.8%
3	4	17.4%
4	1	4.3%

1日の回答数



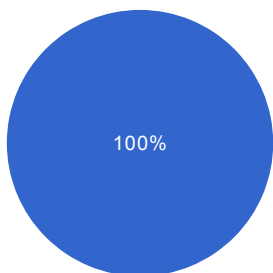
27 件の回答

すべての回答を表示 分析を公開

概要

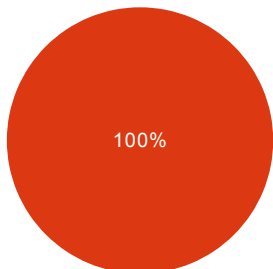
臨床心理学

所属学科



理学療法学科	27	100%
作業療法学科	0	0%
救急救命学科	0	0%
介護福祉学科	0	0%

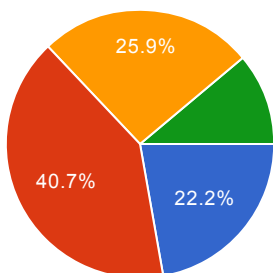
学年



1年	0	0%
2年	27	100%
3年	0	0%

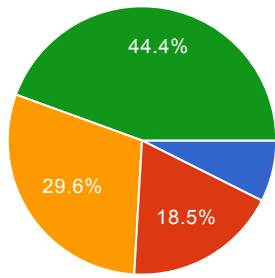
1. 強くそう思う 2. そう思う 3. そう思わない 4. 全くそう思わない

問1. 授業に積極的に参加しましたか？



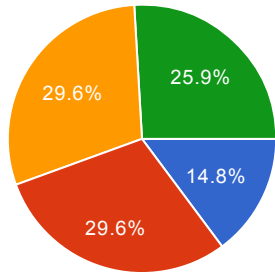
1	6	22.2%
2	11	40.7%
3	7	25.9%
4	3	11.1%

問2. 授業の予習や復習をしましたか？



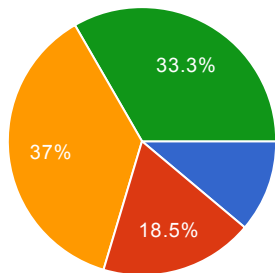
1	2	7.4%
2	5	18.5%
3	8	29.6%
4	12	44.4%

問3. 知識が高まったように感じますか？



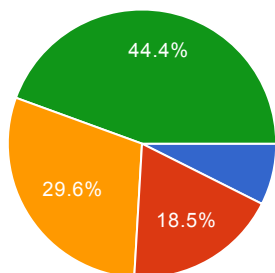
1	4	14.8%
2	8	29.6%
3	8	29.6%
4	7	25.9%

問4. 板書や配布資料は分かりやすいものでしたか？



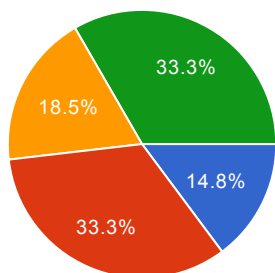
1	3	11.1%
2	5	18.5%
3	10	37%
4	9	33.3%

問5. 教員の説明は分かりやすかったですか？



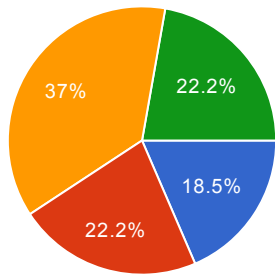
1	2	7.4%
2	5	18.5%
3	8	29.6%
4	12	44.4%

問6. 課題の量は適切でしたか？



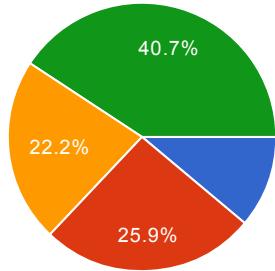
1	4	14.8%
2	9	33.3%
3	5	18.5%
4	9	33.3%

問7. 他学生の授業態度は良かったですか？



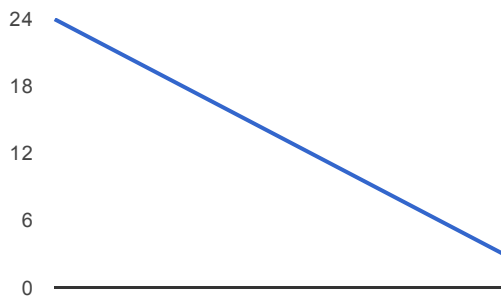
1	5	18.5%
2	6	22.2%
3	10	37%
4	6	22.2%

問8. 全体的に良い授業でしたか？



1	3	11.1%
2	7	25.9%
3	6	22.2%
4	11	40.7%

1日の回答数



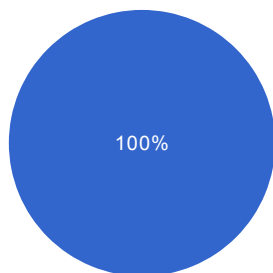
16 件の回答

[すべての回答を表示](#) [分析を公開](#)

概要

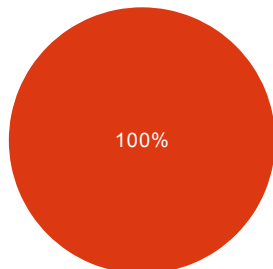
薬理学

所属学科



理学療法学科	16	100%
作業療法学科	0	0%
救急救命学科	0	0%
介護福祉学科	0	0%

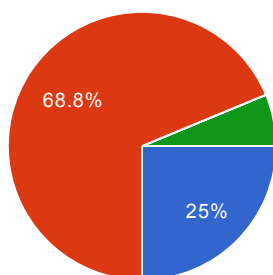
学年



1年	0	0%
2年	16	100%
3年	0	0%

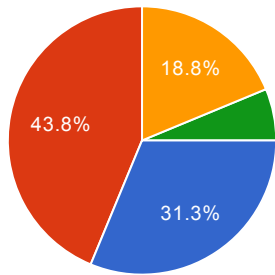
1. 強くそう思う 2. そう思う 3. そう思わない 4. 全くそう思わない

問1. 授業に積極的に参加しましたか？



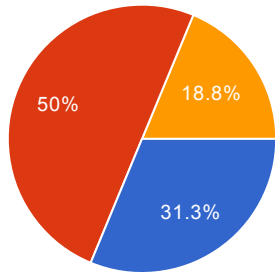
1	4	25%
2	11	68.8%
3	0	0%
4	1	6.3%

問2. 授業の予習や復習をしましたか？



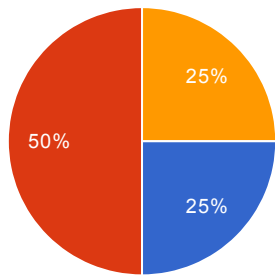
1	5	31.3%
2	7	43.8%
3	3	18.8%
4	1	6.3%

問3. 知識が高まったように感じますか？



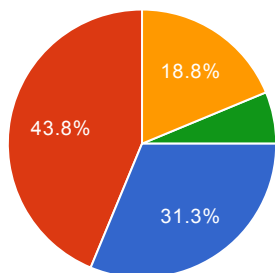
1	5	31.3%
2	8	50%
3	3	18.8%
4	0	0%

問4. 板書や配布資料は分かりやすいものでしたか？



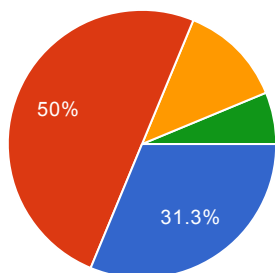
1	4	25%
2	8	50%
3	4	25%
4	0	0%

問5. 教員の説明は分かりやすかったですか？



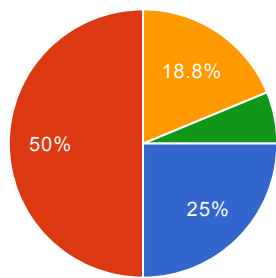
1	5	31.3%
2	7	43.8%
3	3	18.8%
4	1	6.3%

問6. 課題の量は適切でしたか？



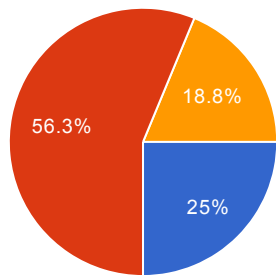
1	5	31.3%
2	8	50%
3	2	12.5%
4	1	6.3%

問7. 他学生の授業態度は良かったですか？



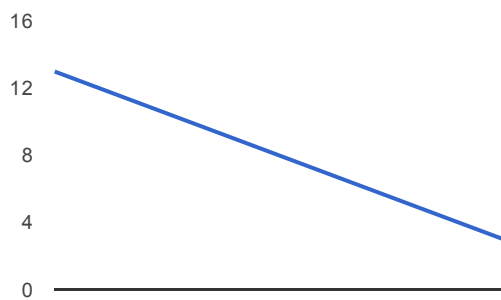
1	4	25%
2	8	50%
3	3	18.8%
4	1	6.3%

問8. 全体的に良い授業でしたか？



1	4	25%
2	9	56.3%
3	3	18.8%
4	0	0%

1日の回答数



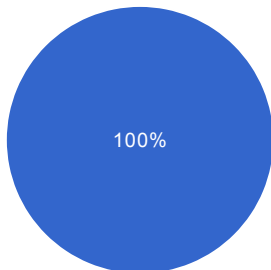
24 件の回答

すべての回答を表示 分析を公開

概要

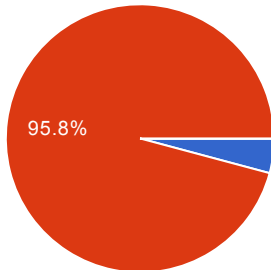
運動療法学演習

所属学科



理学療法学科	24	100%
作業療法学科	0	0%
救急救命学科	0	0%
介護福祉学科	0	0%

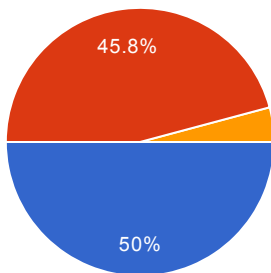
学年



1年	1	4.2%
2年	23	95.8%
3年	0	0%

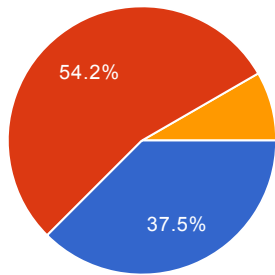
1. 強くそう思う 2. そう思う 3. そう思わない 4. 全くそう思わない

問1. 授業に積極的に参加しましたか？



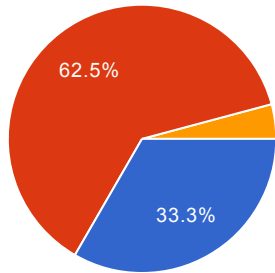
1	12	50%
2	11	45.8%
3	1	4.2%
4	0	0%

問2. 授業の予習や復習をしましたか？



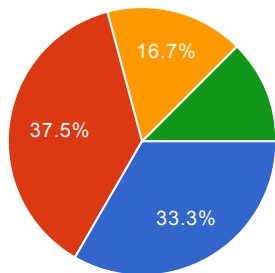
1	9	37.5%
2	13	54.2%
3	2	8.3%
4	0	0%

問3. 知識が高まったように感じますか？



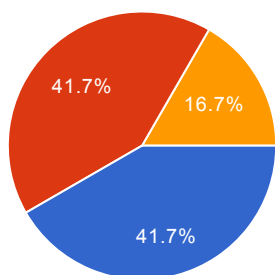
1	8	33.3%
2	15	62.5%
3	1	4.2%
4	0	0%

問4. 板書や配布資料は分かりやすいものでしたか？



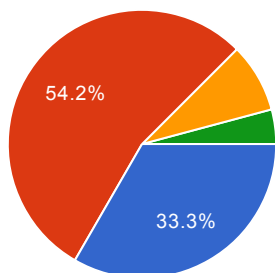
1	8	33.3%
2	9	37.5%
3	4	16.7%
4	3	12.5%

問5. 教員の説明は分かりやすかったですか？



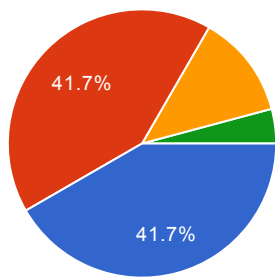
1	10	41.7%
2	10	41.7%
3	4	16.7%
4	0	0%

問6. 課題の量は適切でしたか？



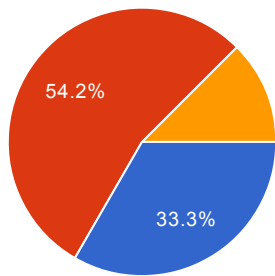
1	8	33.3%
2	13	54.2%
3	2	8.3%
4	1	4.2%

問7. 他学生の授業態度は良かったですか？



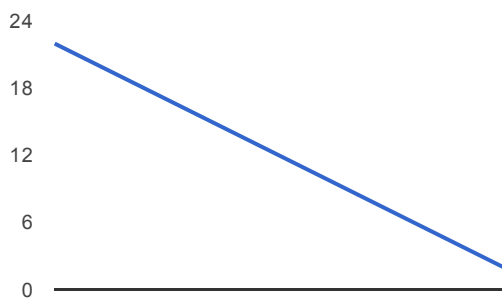
1	10	41.7%
2	10	41.7%
3	3	12.5%
4	1	4.2%

問8. 全体的に良い授業でしたか？



1	8	33.3%
2	13	54.2%
3	3	12.5%
4	0	0%

1日の回答数



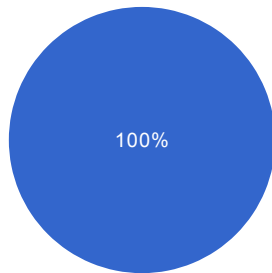
27 件の回答

すべての回答を表示 分析を公開

概要

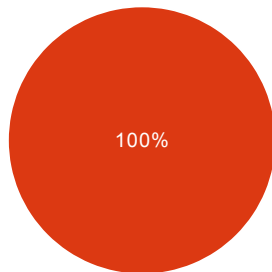
骨関節障害学

所属学科



理学療法学科	27	100%
作業療法学科	0	0%
救急救命学科	0	0%
介護福祉学科	0	0%

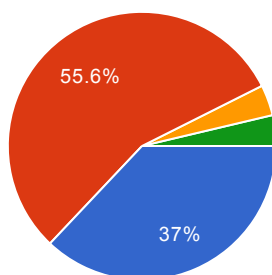
学年



1年	0	0%
2年	27	100%
3年	0	0%

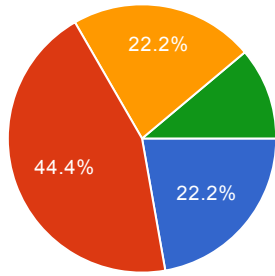
1. 強くそう思う 2. そう思う 3. そう思わない 4. 全くそう思わない

問1. 授業に積極的に参加しましたか？



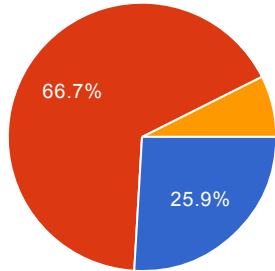
1	10	37%
2	15	55.6%
3	1	3.7%
4	1	3.7%

問2. 授業の予習や復習をしましたか？



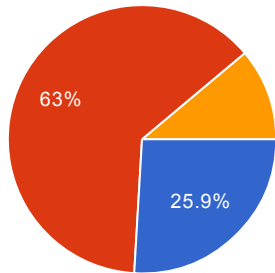
1	6	22.2%
2	12	44.4%
3	6	22.2%
4	3	11.1%

問3. 知識が高まったように感じますか？



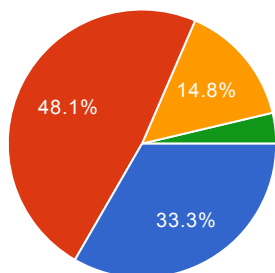
1	7	25.9%
2	18	66.7%
3	2	7.4%
4	0	0%

問4. 板書や配布資料は分かりやすいものでしたか？



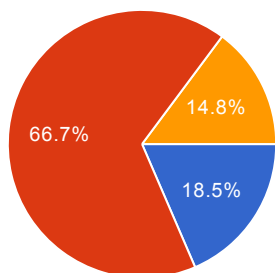
1	7	25.9%
2	17	63%
3	3	11.1%
4	0	0%

問5. 教員の説明は分かりやすかったですか？



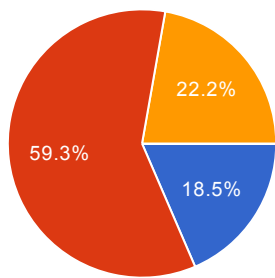
1	9	33.3%
2	13	48.1%
3	4	14.8%
4	1	3.7%

問6. 課題の量は適切でしたか？



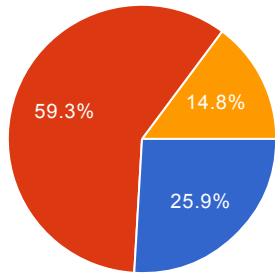
1	5	18.5%
2	18	66.7%
3	4	14.8%
4	0	0%

問7. 他学生の授業態度は良かったですか？



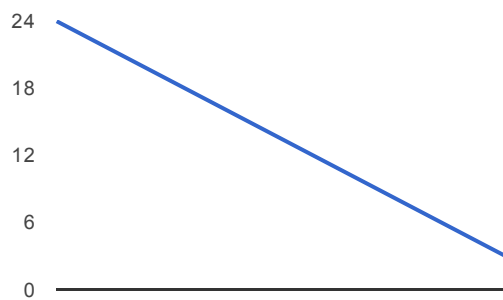
1	5	18.5%
2	16	59.3%
3	6	22.2%
4	0	0%

問8. 全体的に良い授業でしたか？



1	7	25.9%
2	16	59.3%
3	4	14.8%
4	0	0%

1日の回答数



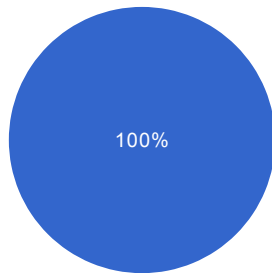
24 件の回答

[すべての回答を表示](#) [分析を公開](#)

概要

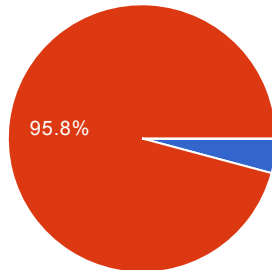
骨関節障害理学療法学

所属学科



理学療法学科	24	100%
作業療法学科	0	0%
救急救命学科	0	0%
介護福祉学科	0	0%

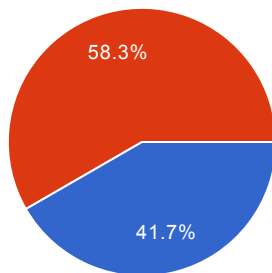
学年



1年	1	4.2%
2年	23	95.8%
3年	0	0%

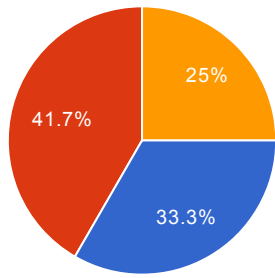
1. 強くそう思う 2. そう思う 3. そう思わない 4. 全くそう思わない

問1. 授業に積極的に参加しましたか？



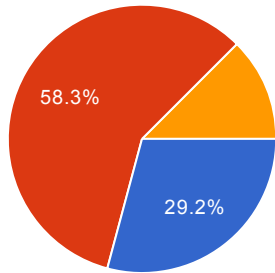
1	10	41.7%
2	14	58.3%
3	0	0%
4	0	0%

問2. 授業の予習や復習をしましたか？



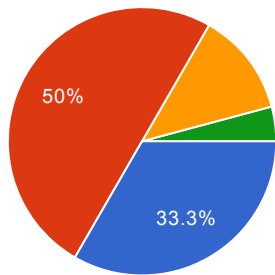
1	8	33.3%
2	10	41.7%
3	6	25%
4	0	0%

問3. 知識が高まったように感じますか？



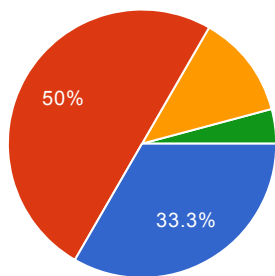
1	7	29.2%
2	14	58.3%
3	3	12.5%
4	0	0%

問4. 板書や配布資料は分かりやすいものでしたか？



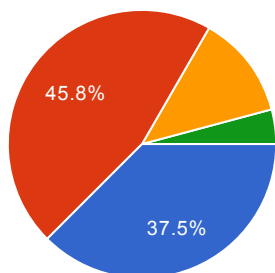
1	8	33.3%
2	12	50%
3	3	12.5%
4	1	4.2%

問5. 教員の説明は分かりやすかったですか？



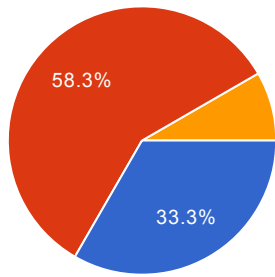
1	8	33.3%
2	12	50%
3	3	12.5%
4	1	4.2%

問6. 課題の量は適切でしたか？



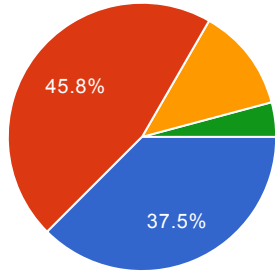
1	9	37.5%
2	11	45.8%
3	3	12.5%
4	1	4.2%

問7. 他学生の授業態度は良かったですか？



1	8	33.3%
2	14	58.3%
3	2	8.3%
4	0	0%

問8. 全体的に良い授業でしたか？



1	9	37.5%
2	11	45.8%
3	3	12.5%
4	1	4.2%

1日の回答数

