

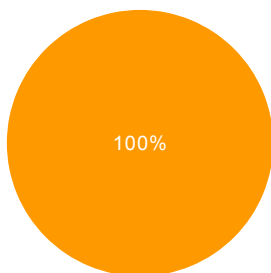
7件の回答

すべての回答を表示 分析を公開

概要

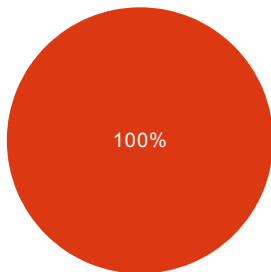
内部障害学

所属学科



理学療法学科	0	0%
作業療法学科	0	0%
救急救命学科	7	100%
介護福祉学科	0	0%

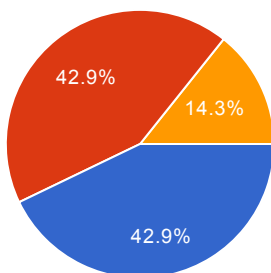
学年



1年	0	0%
2年	7	100%
3年	0	0%

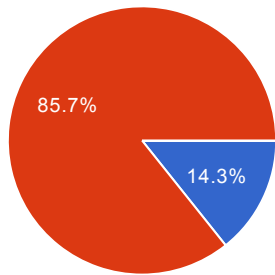
1. 強くそう思う 2. そう思う 3. そう思わない 4. 全くそう思わない

問1. 授業に積極的に参加しましたか？



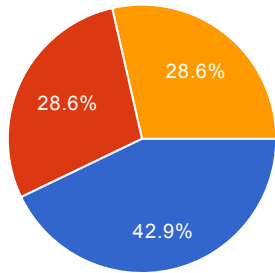
1	3	42.9%
2	3	42.9%
3	1	14.3%
4	0	0%

問2. 授業の予習や復習をしましたか？



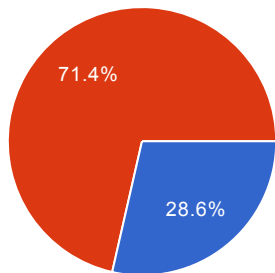
1	1	14.3%
2	6	85.7%
3	0	0%
4	0	0%

問3. 知識が高まったように感じますか？



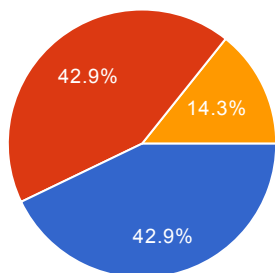
1	3	42.9%
2	2	28.6%
3	2	28.6%
4	0	0%

問4. 板書や配布資料は分かりやすいものでしたか？



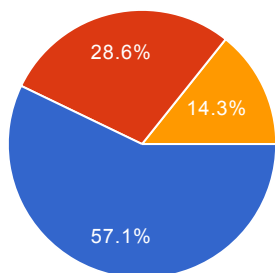
1	2	28.6%
2	5	71.4%
3	0	0%
4	0	0%

問5. 教員の説明は分かりやすかったですか？



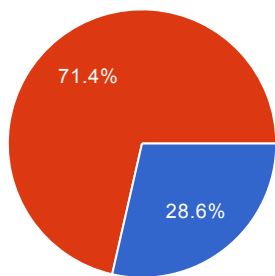
1	3	42.9%
2	3	42.9%
3	1	14.3%
4	0	0%

問6. 課題の量は適切でしたか？



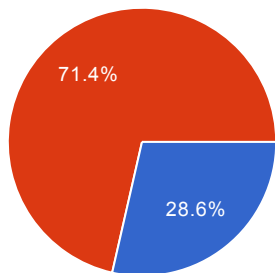
1	4	57.1%
2	2	28.6%
3	1	14.3%
4	0	0%

問7. 他学生の授業態度は良かったですか？



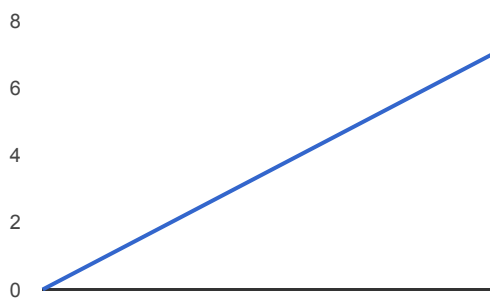
1	2	28.6%
2	5	71.4%
3	0	0%
4	0	0%

問8. 全体的に良い授業でしたか？



1	2	28.6%
2	5	71.4%
3	0	0%
4	0	0%

1日の回答数



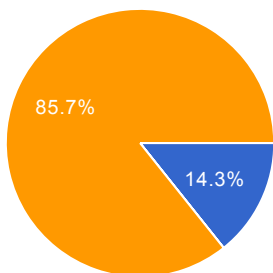
7件の回答

すべての回答を表示 分析を公開

概要

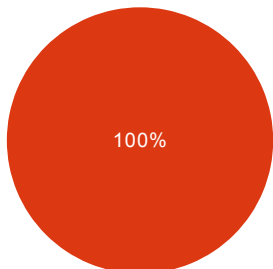
外傷救急医学Ⅱ

所属学科



理学療法学科	1	14.3%
作業療法学科	0	0%
救急救命学科	6	85.7%
介護福祉学科	0	0%

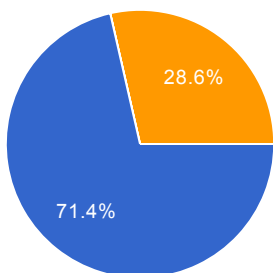
学年



1年	0	0%
2年	7	100%
3年	0	0%

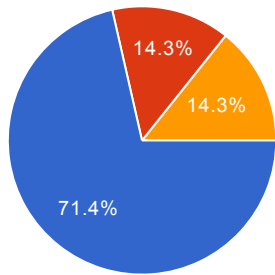
1. 強くそう思う 2. そう思う 3. そう思わない 4. 全くそう思わない

問1. 授業に積極的に参加しましたか？



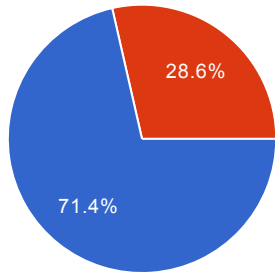
1	5	71.4%
2	0	0%
3	2	28.6%
4	0	0%

問2. 授業の予習や復習をしましたか？



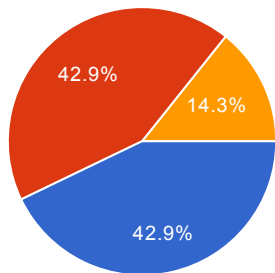
1	5	71.4%
2	1	14.3%
3	1	14.3%
4	0	0%

問3. 知識が高まったように感じますか？



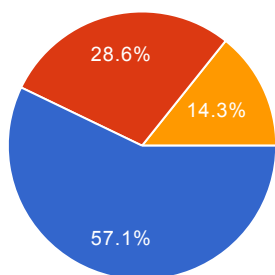
1	5	71.4%
2	2	28.6%
3	0	0%
4	0	0%

問4. 板書や配布資料は分かりやすいものでしたか？



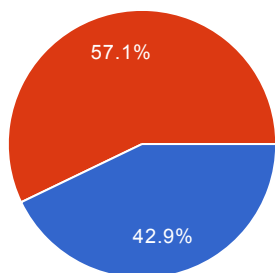
1	3	42.9%
2	3	42.9%
3	1	14.3%
4	0	0%

問5. 教員の説明は分かりやすかったですか？



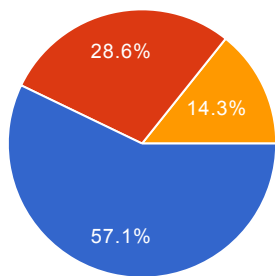
1	4	57.1%
2	2	28.6%
3	1	14.3%
4	0	0%

問6. 課題の量は適切でしたか？



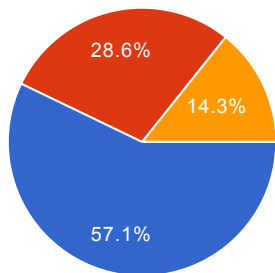
1	3	42.9%
2	4	57.1%
3	0	0%
4	0	0%

問7. 他学生の授業態度は良かったですか？



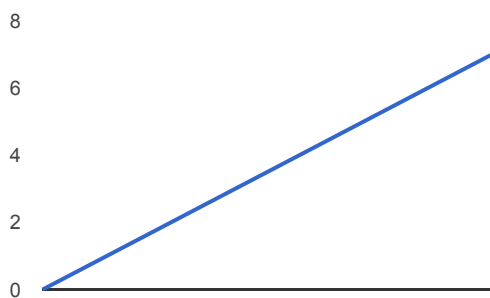
1	4	57.1%
2	2	28.6%
3	1	14.3%
4	0	0%

問8. 全体的に良い授業でしたか？



1	4	57.1%
2	2	28.6%
3	1	14.3%
4	0	0%

1日の回答数



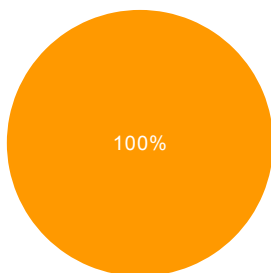
7件の回答

すべての回答を表示 分析を公開

概要

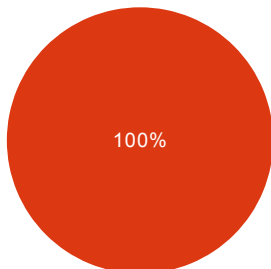
就職対策講座 II

所属学科



理学療法学科	0	0%
作業療法学科	0	0%
救急救命学科	7	100%
介護福祉学科	0	0%

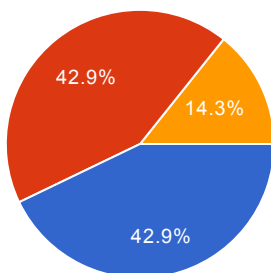
学年



1年	0	0%
2年	7	100%
3年	0	0%

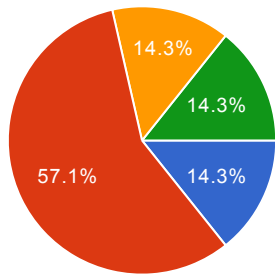
1. 強くそう思う 2. そう思う 3. そう思わない 4. 全くそう思わない

問1. 授業に積極的に参加しましたか？



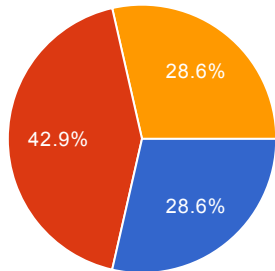
1	3	42.9%
2	3	42.9%
3	1	14.3%
4	0	0%

問2. 授業の予習や復習をしましたか？



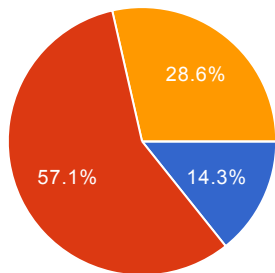
1	1	14.3%
2	4	57.1%
3	1	14.3%
4	1	14.3%

問3. 知識が高まったように感じますか？



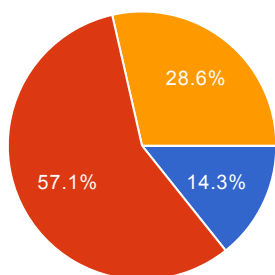
1	2	28.6%
2	3	42.9%
3	2	28.6%
4	0	0%

問4. 板書や配布資料は分かりやすいものでしたか？



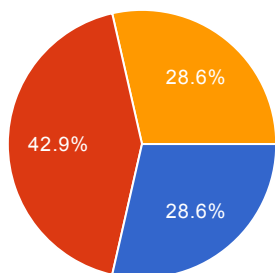
1	1	14.3%
2	4	57.1%
3	2	28.6%
4	0	0%

問5. 教員の説明は分かりやすかったですか？



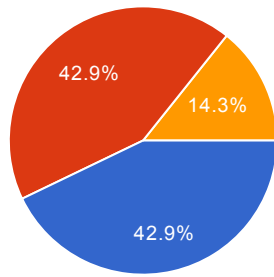
1	1	14.3%
2	4	57.1%
3	2	28.6%
4	0	0%

問6. 課題の量は適切でしたか？



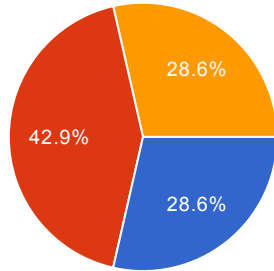
1	2	28.6%
2	3	42.9%
3	2	28.6%
4	0	0%

問7. 他学生の授業態度は良かったですか？



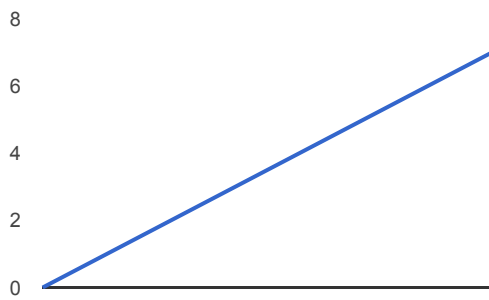
1	3	42.9%
2	3	42.9%
3	1	14.3%
4	0	0%

問8. 全体的に良い授業でしたか？



1	2	28.6%
2	3	42.9%
3	2	28.6%
4	0	0%

1日の回答数



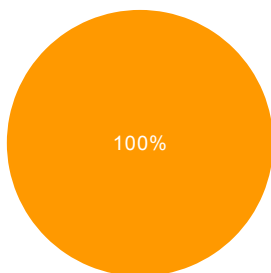
7件の回答

すべての回答を表示 分析を公開

概要

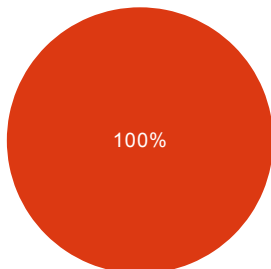
救急救命処置 I

所属学科



理学療法学科	0	0%
作業療法学科	0	0%
救急救命学科	7	100%
介護福祉学科	0	0%

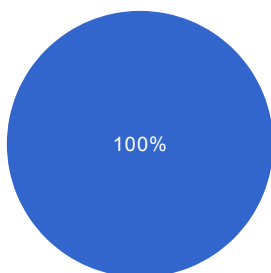
学年



1年	0	0%
2年	7	100%
3年	0	0%

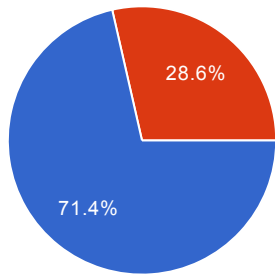
1. 強くそう思う 2. そう思う 3. そう思わない 4. 全くそう思わない

問1. 授業に積極的に参加しましたか？



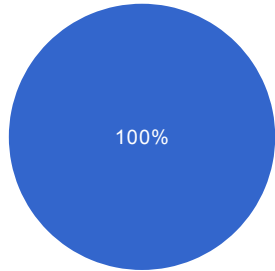
1	7	100%
2	0	0%
3	0	0%
4	0	0%

問2. 授業の予習や復習をしましたか？



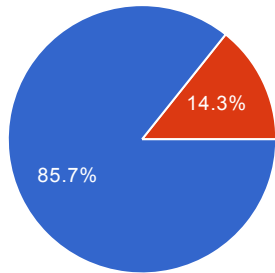
1	5	71.4%
2	2	28.6%
3	0	0%
4	0	0%

問3. 知識が高まったように感じますか？



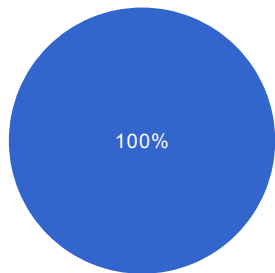
1	7	100%
2	0	0%
3	0	0%
4	0	0%

問4. 板書や配布資料は分かりやすいものでしたか？



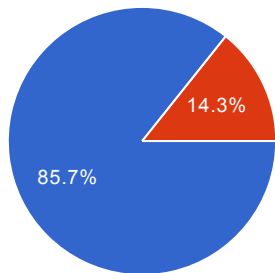
1	6	85.7%
2	1	14.3%
3	0	0%
4	0	0%

問5. 教員の説明は分かりやすかったですか？



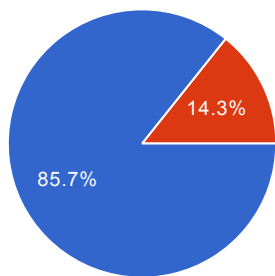
1	7	100%
2	0	0%
3	0	0%
4	0	0%

問6. 課題の量は適切でしたか？



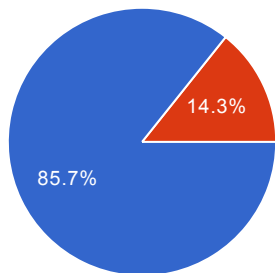
1	6	85.7%
2	1	14.3%
3	0	0%
4	0	0%

問7. 他学生の授業態度は良かったですか？



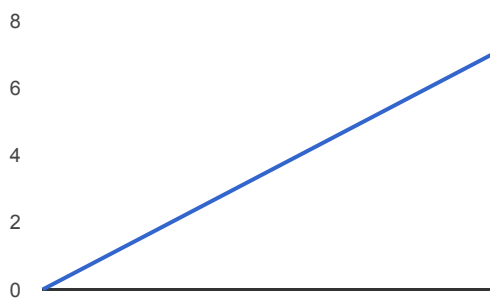
1	6	85.7%
2	1	14.3%
3	0	0%
4	0	0%

問8. 全体的に良い授業でしたか？



1	6	85.7%
2	1	14.3%
3	0	0%
4	0	0%

1日の回答数



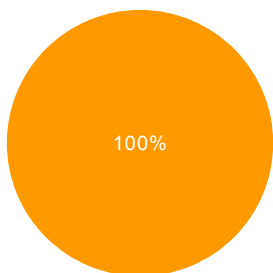
7件の回答

すべての回答を表示 分析を公開

概要

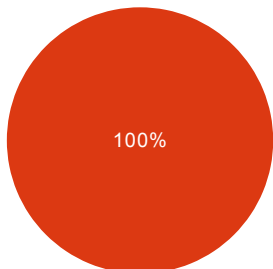
救急症候・病態生理学Ⅲ

所属学科



理学療法学科	0	0%
作業療法学科	0	0%
救急救命学科	7	100%
介護福祉学科	0	0%

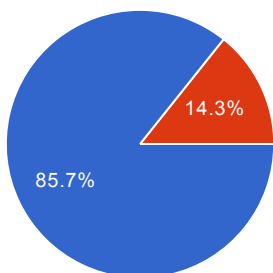
学年



1年	0	0%
2年	7	100%
3年	0	0%

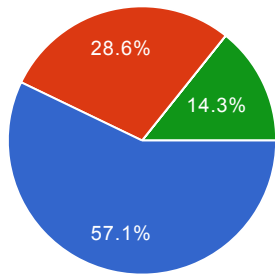
1. 強くそう思う 2. そう思う 3. そう思わない 4. 全くそう思わない

問1. 授業に積極的に参加しましたか？



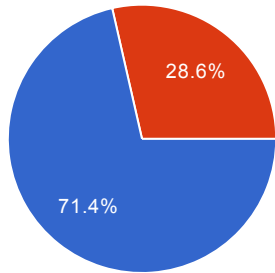
1	6	85.7%
2	1	14.3%
3	0	0%
4	0	0%

問2. 授業の予習や復習をしましたか？



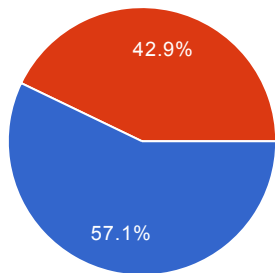
1	4	57.1%
2	2	28.6%
3	0	0%
4	1	14.3%

問3. 知識が高まったように感じますか？



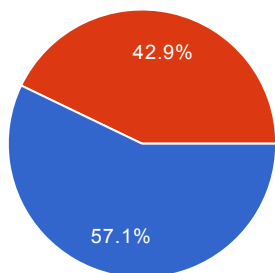
1	5	71.4%
2	2	28.6%
3	0	0%
4	0	0%

問4. 板書や配布資料は分かりやすいものでしたか？



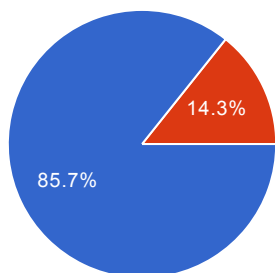
1	4	57.1%
2	3	42.9%
3	0	0%
4	0	0%

問5. 教員の説明は分かりやすかったですか？



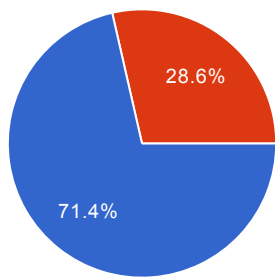
1	4	57.1%
2	3	42.9%
3	0	0%
4	0	0%

問6. 課題の量は適切でしたか？



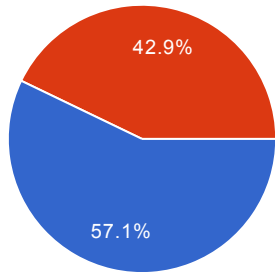
1	6	85.7%
2	1	14.3%
3	0	0%
4	0	0%

問7. 他学生の授業態度は良かったですか？



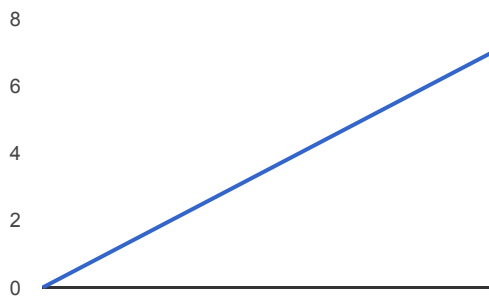
1	5	71.4%
2	2	28.6%
3	0	0%
4	0	0%

問8. 全体的に良い授業でしたか？



1	4	57.1%
2	3	42.9%
3	0	0%
4	0	0%

1日の回答数



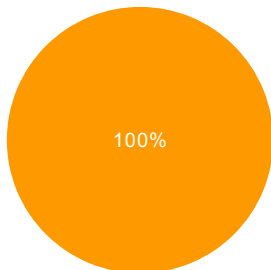
7件の回答

すべての回答を表示 分析を公開

概要

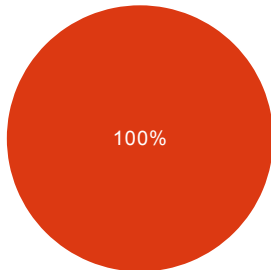
疾病救急医学特論

所属学科



理学療法学科	0	0%
作業療法学科	0	0%
救急救命学科	7	100%
介護福祉学科	0	0%

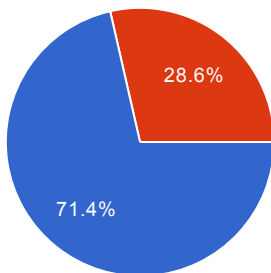
学年



1年	0	0%
2年	7	100%
3年	0	0%

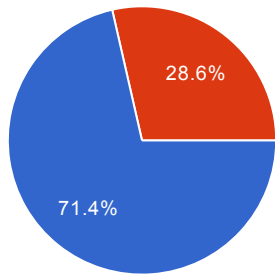
1. 強くそう思う 2. そう思う 3. そう思わない 4. 全くそう思わない

問1. 授業に積極的に参加しましたか？



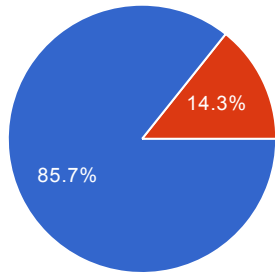
1	5	71.4%
2	2	28.6%
3	0	0%
4	0	0%

問2. 授業の予習や復習をしましたか？



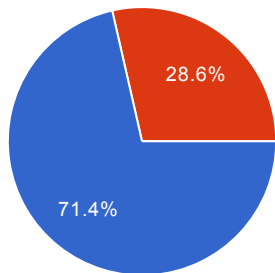
1	5	71.4%
2	2	28.6%
3	0	0%
4	0	0%

問3. 知識が高まったように感じますか？



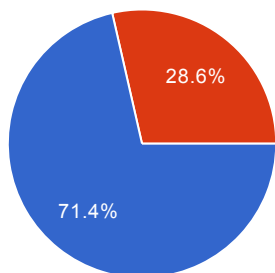
1	6	85.7%
2	1	14.3%
3	0	0%
4	0	0%

問4. 板書や配布資料は分かりやすいものでしたか？



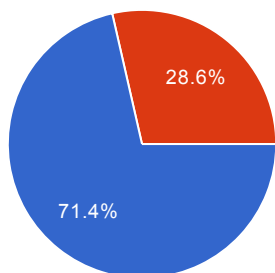
1	5	71.4%
2	2	28.6%
3	0	0%
4	0	0%

問5. 教員の説明は分かりやすかったですか？



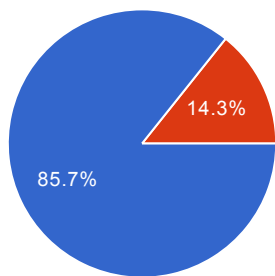
1	5	71.4%
2	2	28.6%
3	0	0%
4	0	0%

問6. 課題の量は適切でしたか？



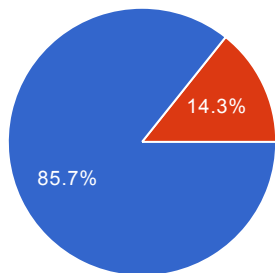
1	5	71.4%
2	2	28.6%
3	0	0%
4	0	0%

問7. 他学生の授業態度は良かったですか？



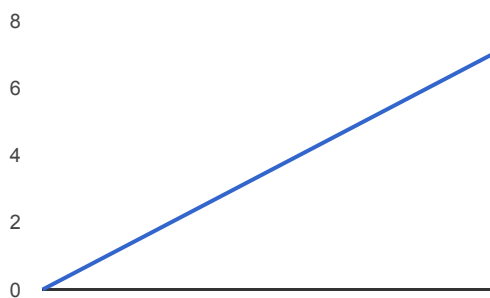
1	6	85.7%
2	1	14.3%
3	0	0%
4	0	0%

問8. 全体的に良い授業でしたか？



1	6	85.7%
2	1	14.3%
3	0	0%
4	0	0%

1日の回答数



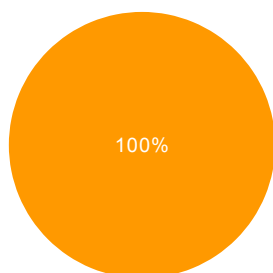
7件の回答

すべての回答を表示 分析を公開

概要

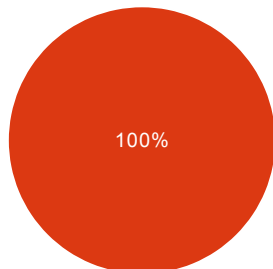
病理学

所属学科



理学療法学科	0	0%
作業療法学科	0	0%
救急救命学科	7	100%
介護福祉学科	0	0%

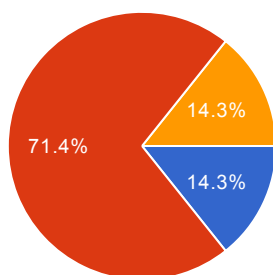
学年



1年	0	0%
2年	7	100%
3年	0	0%

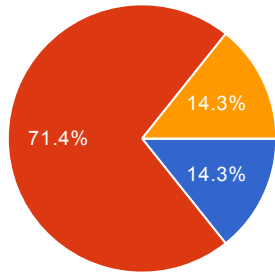
1. 強くそう思う 2. そう思う 3. そう思わない 4. 全くそう思わない

問1. 授業に積極的に参加しましたか？



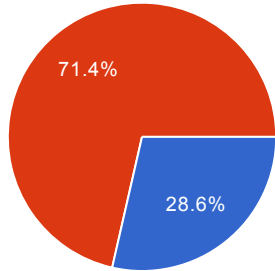
1	1	14.3%
2	5	71.4%
3	1	14.3%
4	0	0%

問2. 授業の予習や復習をしましたか？



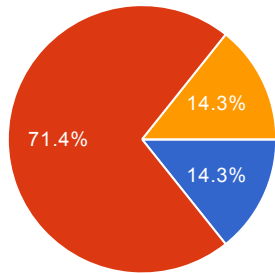
1	1	14.3%
2	5	71.4%
3	1	14.3%
4	0	0%

問3. 知識が高まったように感じますか？



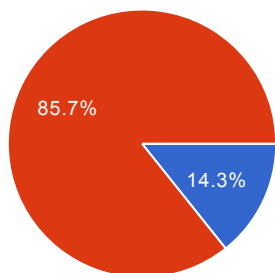
1	2	28.6%
2	5	71.4%
3	0	0%
4	0	0%

問4. 板書や配布資料は分かりやすいものでしたか？



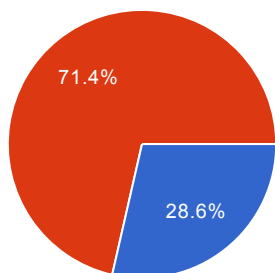
1	1	14.3%
2	5	71.4%
3	1	14.3%
4	0	0%

問5. 教員の説明は分かりやすかったですか？



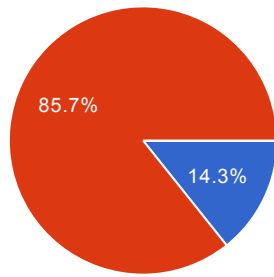
1	1	14.3%
2	6	85.7%
3	0	0%
4	0	0%

問6. 課題の量は適切でしたか？



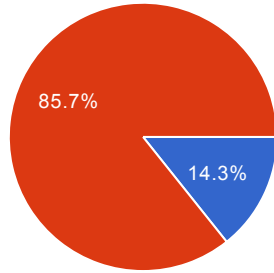
1	2	28.6%
2	5	71.4%
3	0	0%
4	0	0%

問7. 他学生の授業態度は良かったですか？



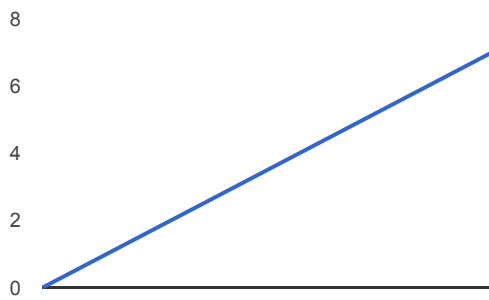
1	1	14.3%
2	6	85.7%
3	0	0%
4	0	0%

問8. 全体的に良い授業でしたか？



1	1	14.3%
2	6	85.7%
3	0	0%
4	0	0%

1日の回答数



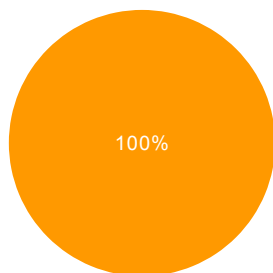
6件の回答

すべての回答を表示 分析を公開

概要

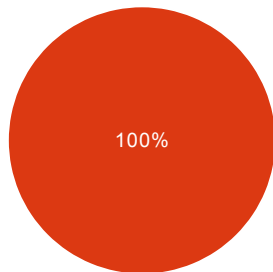
発達障害学

所属学科



理学療法学科	0	0%
作業療法学科	0	0%
救急救命学科	6	100%
介護福祉学科	0	0%

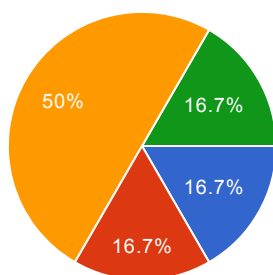
学年



1年	0	0%
2年	6	100%
3年	0	0%

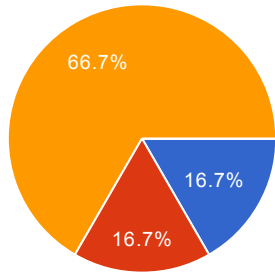
1. 強くそう思う 2. そう思う 3. そう思わない 4. 全くそう思わない

問1. 授業に積極的に参加しましたか？



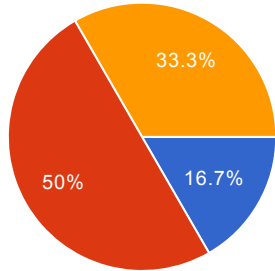
1	1	16.7%
2	1	16.7%
3	3	50%
4	1	16.7%

問2. 授業の予習や復習をしましたか？



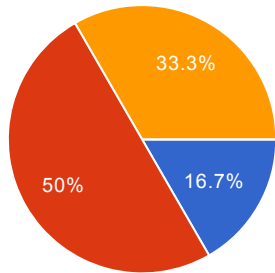
1	1	16.7%
2	1	16.7%
3	4	66.7%
4	0	0%

問3. 知識が高まったように感じますか？



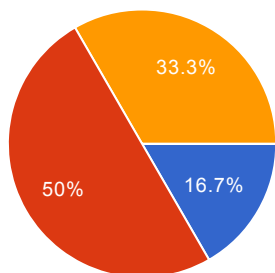
1	1	16.7%
2	3	50%
3	2	33.3%
4	0	0%

問4. 板書や配布資料は分かりやすいものでしたか？



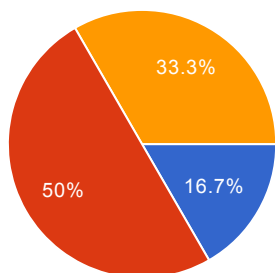
1	1	16.7%
2	3	50%
3	2	33.3%
4	0	0%

問5. 教員の説明は分かりやすかったですか？



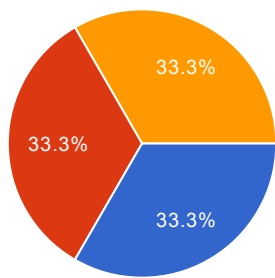
1	1	16.7%
2	3	50%
3	2	33.3%
4	0	0%

問6. 課題の量は適切でしたか？



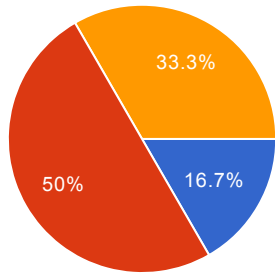
1	1	16.7%
2	3	50%
3	2	33.3%
4	0	0%

問7. 他学生の授業態度は良かったですか？



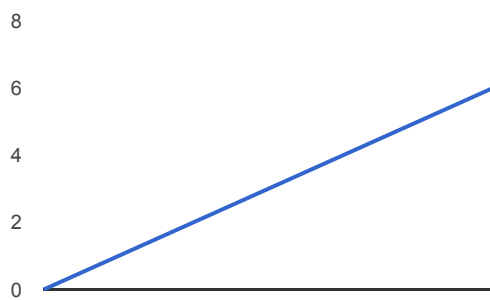
1	2	33.3%
2	2	33.3%
3	2	33.3%
4	0	0%

問8. 全体的に良い授業でしたか？



1	1	16.7%
2	3	50%
3	2	33.3%
4	0	0%

1日の回答数



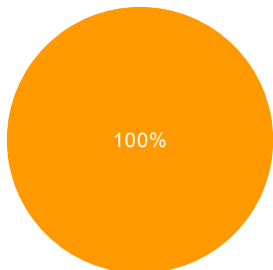
7件の回答

すべての回答を表示 分析を公開

概要

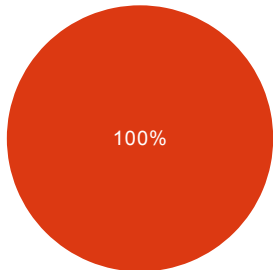
神経筋障害学

所属学科



理学療法学科	0	0%
作業療法学科	0	0%
救急救命学科	7	100%
介護福祉学科	0	0%

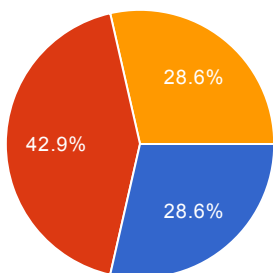
学年



1年	0	0%
2年	7	100%
3年	0	0%

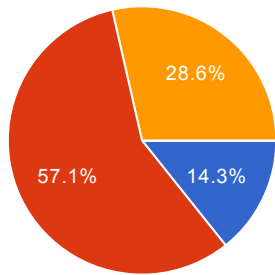
1. 強くそう思う 2. そう思う 3. そう思わない 4. 全くそう思わない

問1. 授業に積極的に参加しましたか？



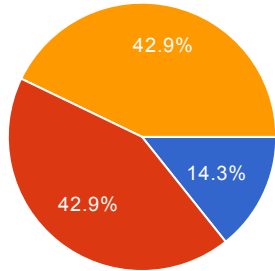
1	2	28.6%
2	3	42.9%
3	2	28.6%
4	0	0%

問2. 授業の予習や復習をしましたか？



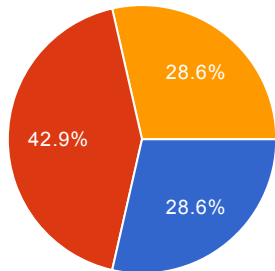
1	1	14.3%
2	4	57.1%
3	2	28.6%
4	0	0%

問3. 知識が高まったように感じますか？



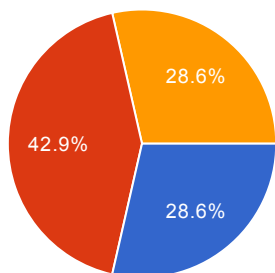
1	1	14.3%
2	3	42.9%
3	3	42.9%
4	0	0%

問4. 板書や配布資料は分かりやすいものでしたか？



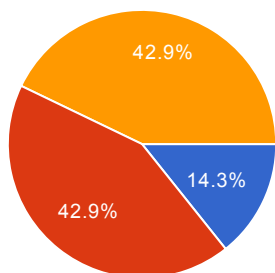
1	2	28.6%
2	3	42.9%
3	2	28.6%
4	0	0%

問5. 教員の説明は分かりやすかったですか？



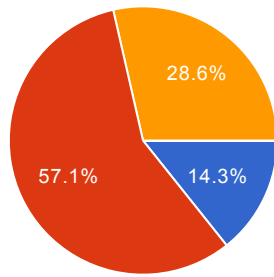
1	2	28.6%
2	3	42.9%
3	2	28.6%
4	0	0%

問6. 課題の量は適切でしたか？



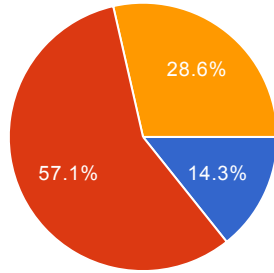
1	1	14.3%
2	3	42.9%
3	3	42.9%
4	0	0%

問7. 他学生の授業態度は良かったですか？



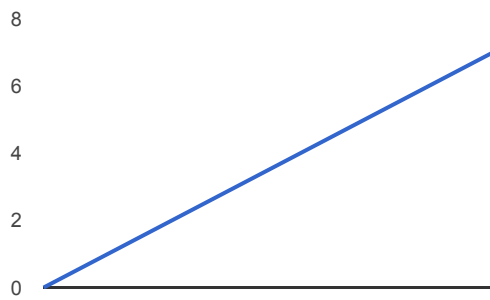
1	1	14.3%
2	4	57.1%
3	2	28.6%
4	0	0%

問8. 全体的に良い授業でしたか？



1	1	14.3%
2	4	57.1%
3	2	28.6%
4	0	0%

1日の回答数



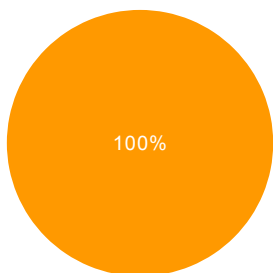
7件の回答

すべての回答を表示 分析を公開

概要

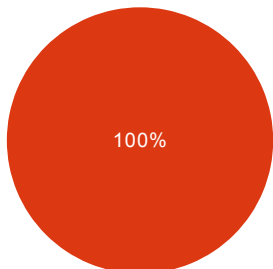
精神障害学

所属学科



理学療法学科	0	0%
作業療法学科	0	0%
救急救命学科	7	100%
介護福祉学科	0	0%

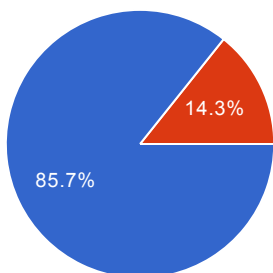
学年



1年	0	0%
2年	7	100%
3年	0	0%

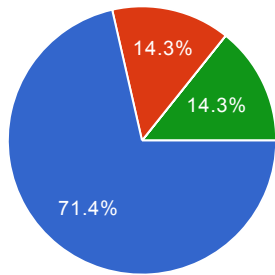
1. 強くそう思う 2. そう思う 3. そう思わない 4. 全くそう思わない

問1. 授業に積極的に参加しましたか？



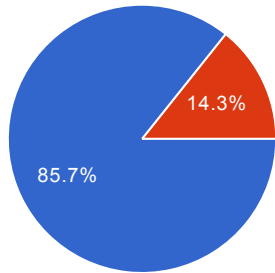
1	6	85.7%
2	1	14.3%
3	0	0%
4	0	0%

問2. 授業の予習や復習をしましたか？



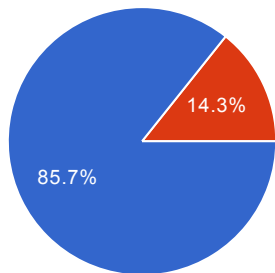
1	5	71.4%
2	1	14.3%
3	0	0%
4	1	14.3%

問3. 知識が高まったように感じますか？



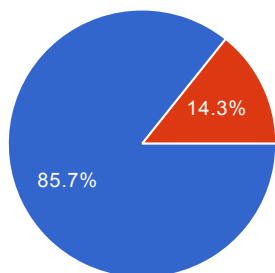
1	6	85.7%
2	1	14.3%
3	0	0%
4	0	0%

問4. 板書や配布資料は分かりやすいものでしたか？



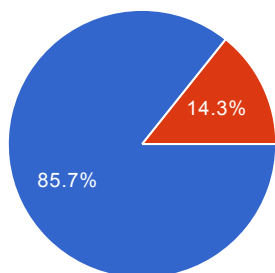
1	6	85.7%
2	1	14.3%
3	0	0%
4	0	0%

問5. 教員の説明は分かりやすかったですか？



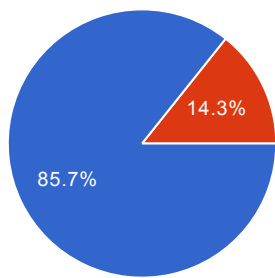
1	6	85.7%
2	1	14.3%
3	0	0%
4	0	0%

問6. 課題の量は適切でしたか？



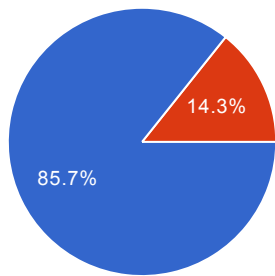
1	6	85.7%
2	1	14.3%
3	0	0%
4	0	0%

問7. 他学生の授業態度は良かったですか？



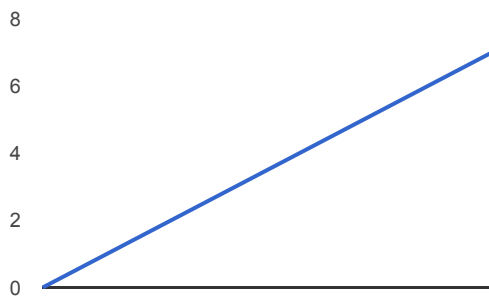
1	6	85.7%
2	1	14.3%
3	0	0%
4	0	0%

問8. 全体的に良い授業でしたか？



1	6	85.7%
2	1	14.3%
3	0	0%
4	0	0%

1日の回答数



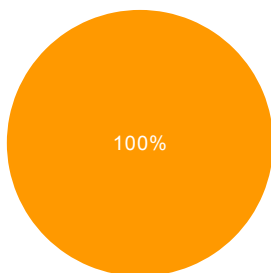
7件の回答

すべての回答を表示 分析を公開

概要

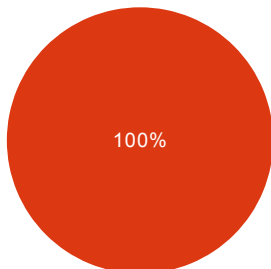
薬理学

所属学科



理学療法学科	0	0%
作業療法学科	0	0%
救急救命学科	7	100%
介護福祉学科	0	0%

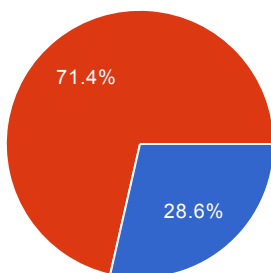
学年



1年	0	0%
2年	7	100%
3年	0	0%

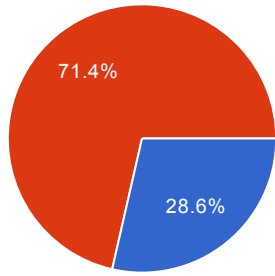
1. 強くそう思う 2. そう思う 3. そう思わない 4. 全くそう思わない

問1. 授業に積極的に参加しましたか？



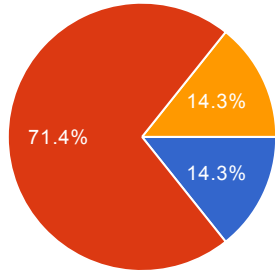
1	2	28.6%
2	5	71.4%
3	0	0%
4	0	0%

問2. 授業の予習や復習をしましたか？



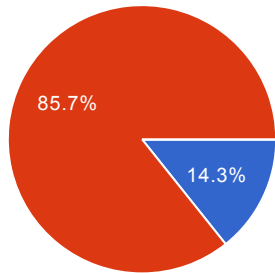
1	2	28.6%
2	5	71.4%
3	0	0%
4	0	0%

問3. 知識が高まったように感じますか？



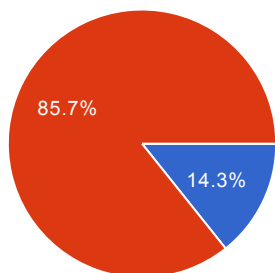
1	1	14.3%
2	5	71.4%
3	1	14.3%
4	0	0%

問4. 板書や配布資料は分かりやすいものでしたか？



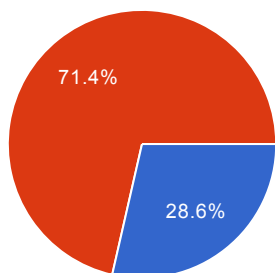
1	1	14.3%
2	6	85.7%
3	0	0%
4	0	0%

問5. 教員の説明は分かりやすかったですか？



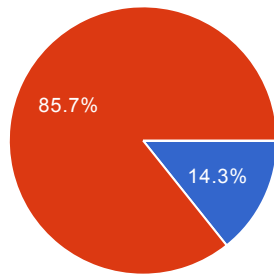
1	1	14.3%
2	6	85.7%
3	0	0%
4	0	0%

問6. 課題の量は適切でしたか？



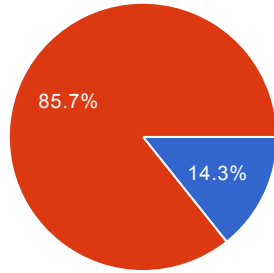
1	2	28.6%
2	5	71.4%
3	0	0%
4	0	0%

問7. 他学生の授業態度は良かったですか？



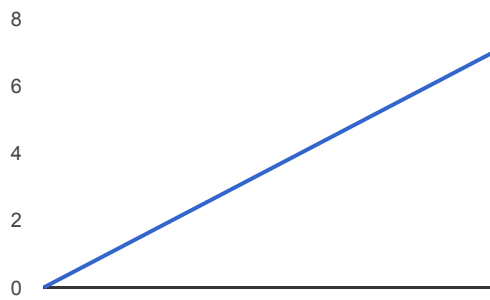
1	1	14.3%
2	6	85.7%
3	0	0%
4	0	0%

問8. 全体的に良い授業でしたか？



1	1	14.3%
2	6	85.7%
3	0	0%
4	0	0%

1日の回答数



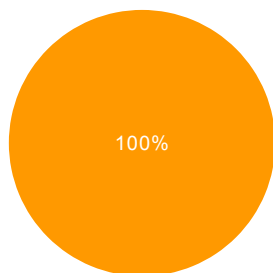
6件の回答

すべての回答を表示 分析を公開

概要

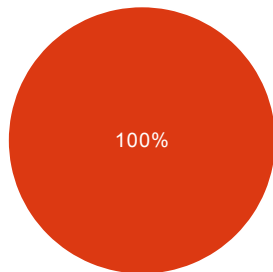
骨関節障害学

所属学科



理学療法学科	0	0%
作業療法学科	0	0%
救急救命学科	6	100%
介護福祉学科	0	0%

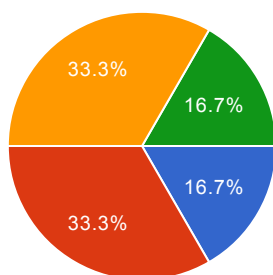
学年



1年	0	0%
2年	6	100%
3年	0	0%

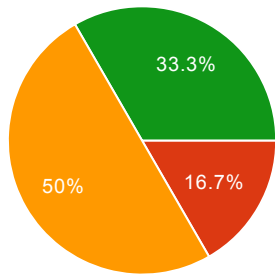
1. 強くそう思う 2. そう思う 3. そう思わない 4. 全くそう思わない

問1. 授業に積極的に参加しましたか？



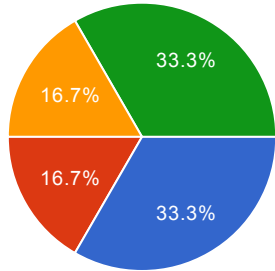
1	1	16.7%
2	2	33.3%
3	2	33.3%
4	1	16.7%

問2. 授業の予習や復習をしましたか？



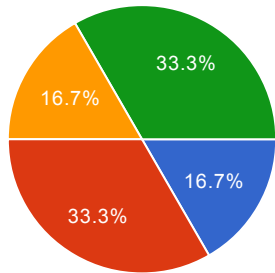
1	0	0%
2	1	16.7%
3	3	50%
4	2	33.3%

問3. 知識が高まったように感じますか？



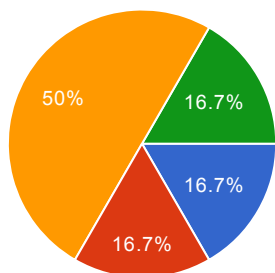
1	2	33.3%
2	1	16.7%
3	1	16.7%
4	2	33.3%

問4. 板書や配布資料は分かりやすいものでしたか？



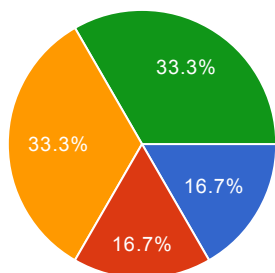
1	1	16.7%
2	2	33.3%
3	1	16.7%
4	2	33.3%

問5. 教員の説明は分かりやすかったですか？



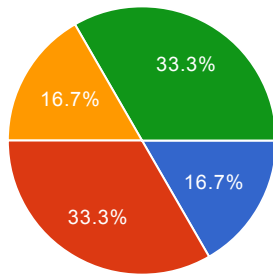
1	1	16.7%
2	1	16.7%
3	3	50%
4	1	16.7%

問6. 課題の量は適切でしたか？



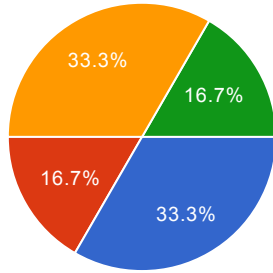
1	1	16.7%
2	1	16.7%
3	2	33.3%
4	2	33.3%

問7. 他学生の授業態度は良かったですか？



1	1	16.7%
2	2	33.3%
3	1	16.7%
4	2	33.3%

問8. 全体的に良い授業でしたか？



1	2	33.3%
2	1	16.7%
3	2	33.3%
4	1	16.7%

1日の回答数

