

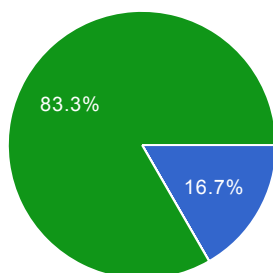
6 件の回答

すべての回答を表示 分析を公開

概要

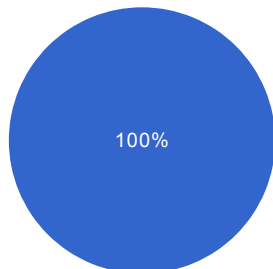
介護倫理

所属学科



| | | |
|--------|---|-------|
| 理学療法学科 | 1 | 16.7% |
| 作業療法学科 | 0 | 0% |
| 救急救命学科 | 0 | 0% |
| 介護福祉学科 | 5 | 83.3% |

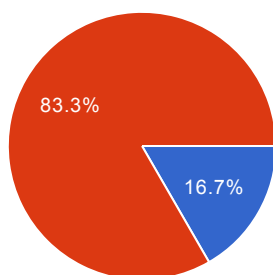
学年



| | | |
|----|---|------|
| 1年 | 6 | 100% |
| 2年 | 0 | 0% |
| 3年 | 0 | 0% |

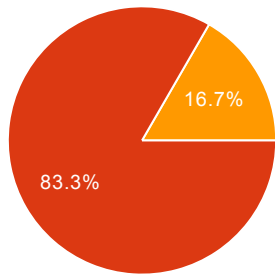
1. 強くそう思う 2. そう思う 3. そう思わない 4. 全くそう思わない

問1. 授業に積極的に参加しましたか？



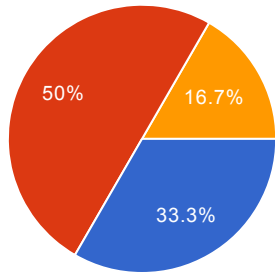
| | | |
|---|---|-------|
| 1 | 1 | 16.7% |
| 2 | 5 | 83.3% |
| 3 | 0 | 0% |
| 4 | 0 | 0% |

問2. 授業の予習や復習をしましたか？



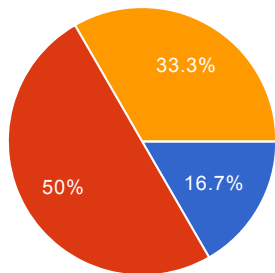
| | | |
|---|---|-------|
| 1 | 0 | 0% |
| 2 | 5 | 83.3% |
| 3 | 1 | 16.7% |
| 4 | 0 | 0% |

問3. 知識が高まったように感じますか？



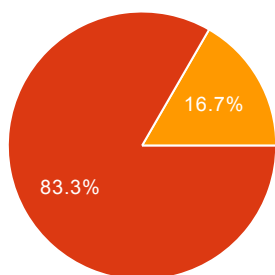
| | | |
|---|---|-------|
| 1 | 2 | 33.3% |
| 2 | 3 | 50% |
| 3 | 1 | 16.7% |
| 4 | 0 | 0% |

問4. 板書や配布資料は分かりやすいものでしたか？



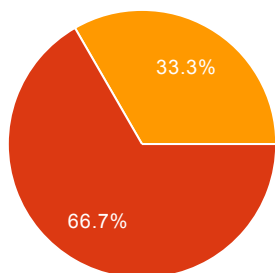
| | | |
|---|---|-------|
| 1 | 1 | 16.7% |
| 2 | 3 | 50% |
| 3 | 2 | 33.3% |
| 4 | 0 | 0% |

問5. 教員の説明は分かりやすかったですか？



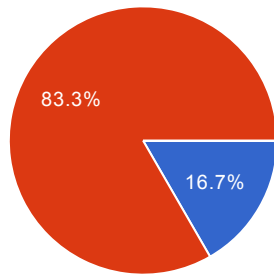
| | | |
|---|---|-------|
| 1 | 0 | 0% |
| 2 | 5 | 83.3% |
| 3 | 1 | 16.7% |
| 4 | 0 | 0% |

問6. 課題の量は適切でしたか？



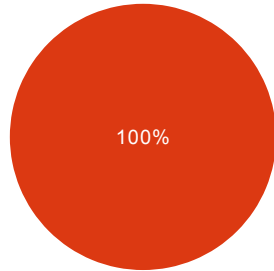
| | | |
|---|---|-------|
| 1 | 0 | 0% |
| 2 | 4 | 66.7% |
| 3 | 2 | 33.3% |
| 4 | 0 | 0% |

問7. 他学生の授業態度は良かったですか？



| | | |
|---|---|-------|
| 1 | 1 | 16.7% |
| 2 | 5 | 83.3% |
| 3 | 0 | 0% |
| 4 | 0 | 0% |

問8. 全体的に良い授業でしたか？



| | | |
|---|---|------|
| 1 | 0 | 0% |
| 2 | 6 | 100% |
| 3 | 0 | 0% |
| 4 | 0 | 0% |

1日の回答数

